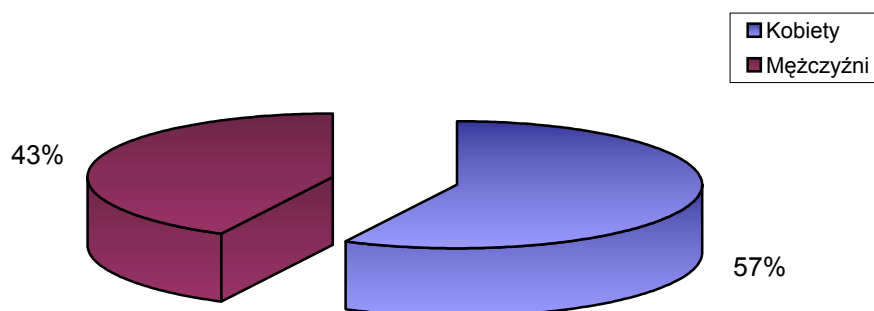


STRUKTURA BEZROBOCIA W POWIECIE WRZESIŃSKIM NA KONIEC *CZERWCA 2010*

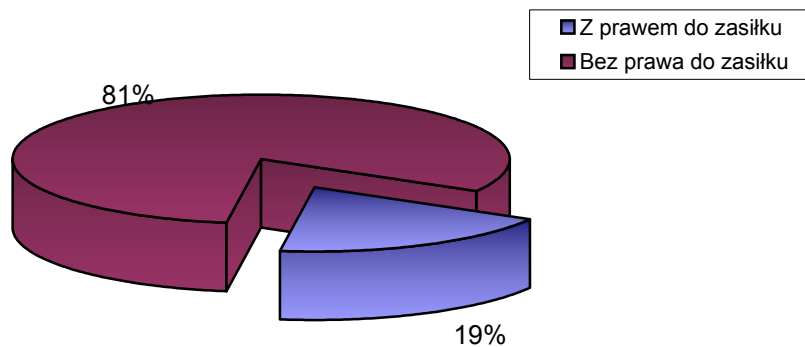
I. WEDŁUG PŁCI

OGÓŁEM	→	3980 OSÓB
1) Kobiety	→	2286 OSÓB
2) Mężczyźni	→	1694 OSÓB



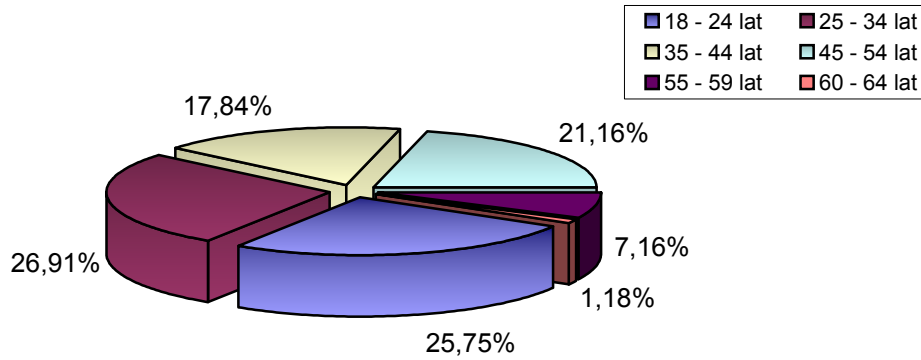
II. UPRAWNIENI DO POBIERANIA ZASIŁKU

1) Z prawem do zasiłku	→	747 OSÓB
2) Bez prawa do zasiłku	→	3233 OSÓB



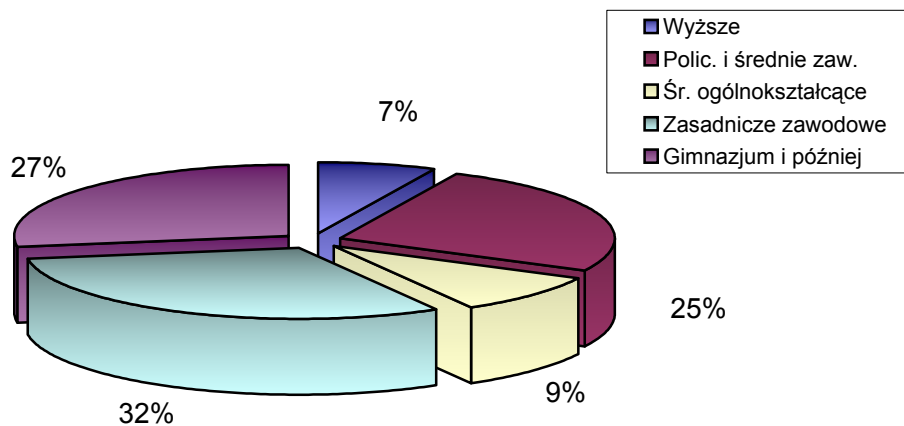
III. WEDŁUG WIEKU

		OGÓŁEM	KOBIETY
1) 18 - 24 lat	→	1025	571
2) 25 - 34 lat	→	1071	692
3) 35 - 44 lat	→	710	422
4) 45 - 54 lat	→	842	483
5) 55 - 59 lat	→	285	118
6) 60 - 64 lat	→	47	0



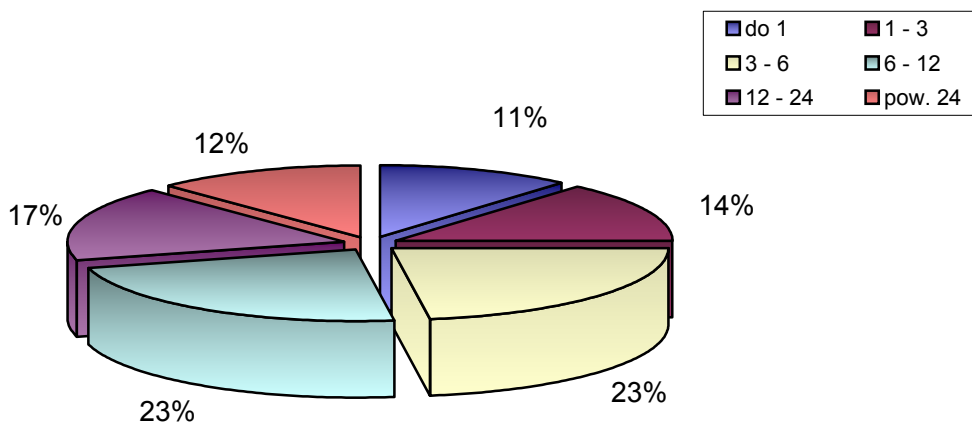
IV. WEDŁUG POZIOMU WYKSZTAŁCENIA

		OGÓŁEM	KOBIETY
1) Wyższe	→	279	181
2) Polic. i średnie zaw.	→	1009	703
3) Śr. ogólnokształcące	→	367	252
4) Zasadnicze zawodowe	→	1234	625
5) Gimnazjum i później	→	1091	525



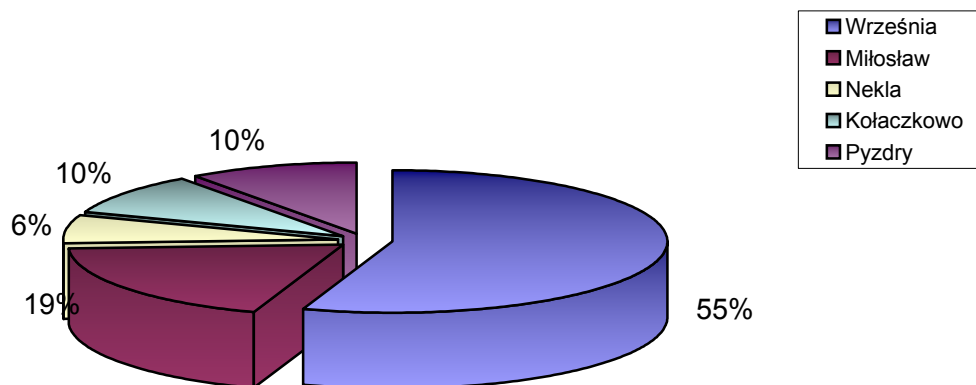
V. WEDŁUG CZASU POZOSTAWANIA BEZ PRACY W MIESIĄCACH

		OGÓŁEM	KOBIETY
1) do 1	→	450	164
2) 1 - 3	→	544	394
3) 3 - 6	→	907	421
4) 6 - 12	→	913	553
5) 12 - 24	→	684	389
6) pow. 24	→	482	383



VI. WEDŁUG GMIN

		OGÓŁEM	KOBIETY
1) Września	→	2201	1243
2) Miłosław	→	756	450
3) Nekla	→	245	148
4) Kołaczkowo	→	383	207
5) Pызdry	→	395	238



VII. STOPA BEZROBOCIA (stan na 31 V 2010 r.)

OGÓŁEM

1) Powiat wrzesiński	→	13,5%
2) Woj. wielkopolskie	→	9,2%
3) Kraj	→	11,9%

