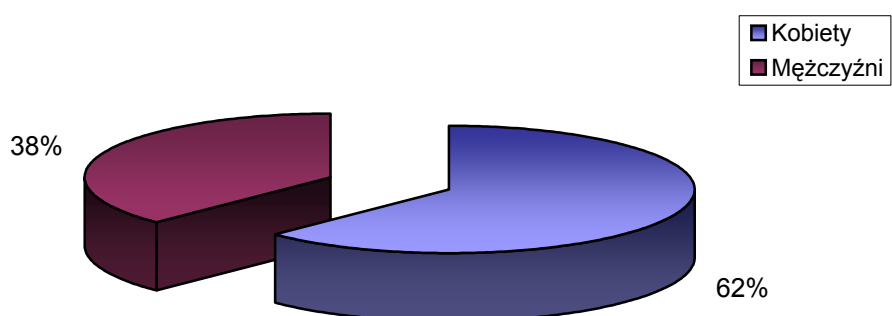


STRUKTURA BEZROBOCIA W POWIECIE WRZESIŃSKIM NA KONIEC

GRUDNIA 2005r.

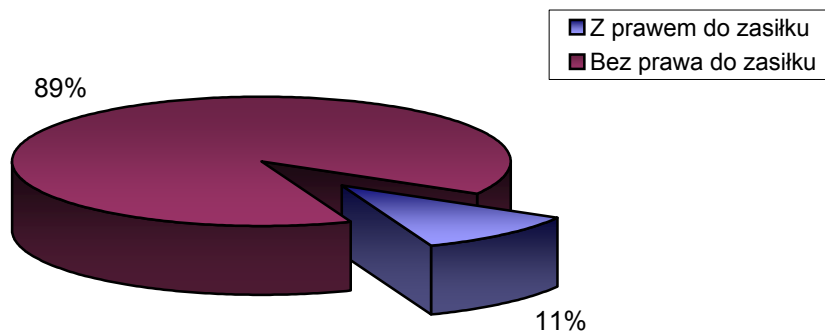
I. WEDŁUG PŁCI

OGÓŁEM	→	6113 OSÓB
1) Kobiety	→	3819 OSÓB
2) Mężczyźni	→	2294 OSÓB



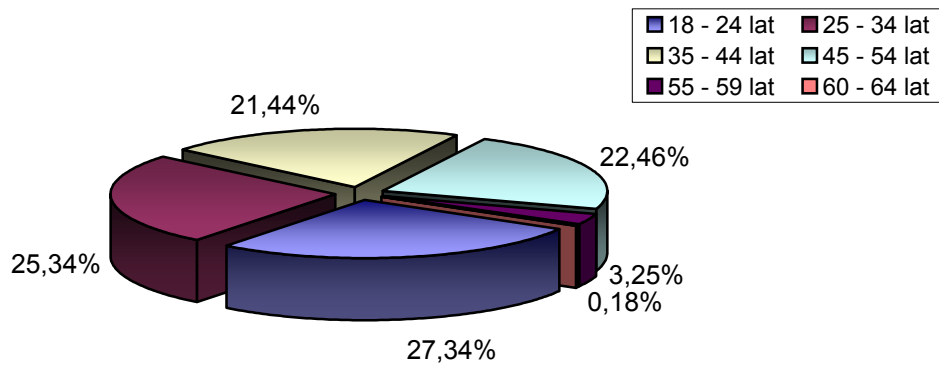
II. UPRAWNIENI DO POBIERANIA ZASIŁKU

1) Z prawem do zasiłku	→	665 OSÓB
2) Bez prawa do zasiłku	→	5448 OSÓB



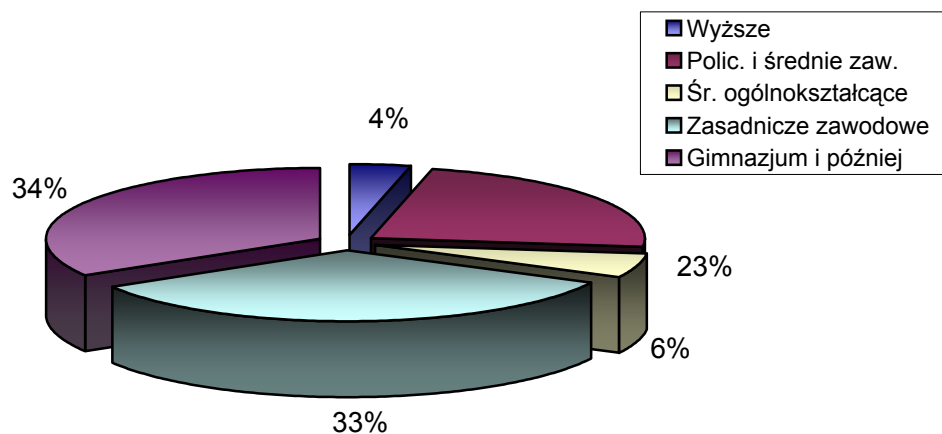
III. WEDŁUG WIEKU

		OGÓŁEM	KOBIETY
1) 18 - 24 lat	→	1589	980
2) 25 - 34 lat	→	1587	1091
3) 35 - 44 lat	→	1288	827
4) 45 - 54 lat	→	1410	833
5) 55 - 59 lat	→	227	88
6) 60 - 64 lat	→	12	0



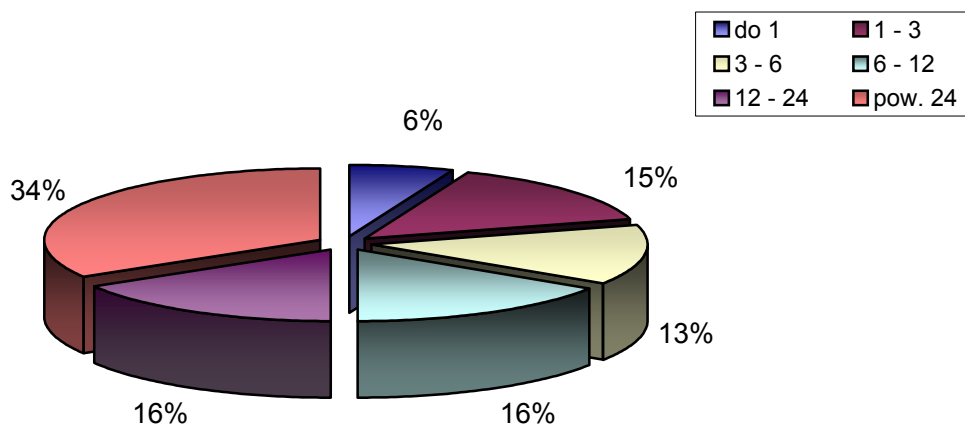
III. WEDŁUG POZIOMU WYKSZTAŁCENIA

		OGÓŁEM	KOBIETY
1) Wyższe	→	217	151
2) Polic. i średnie zaw.	→	1425	1065
3) Śr. ogólnokształcące	→	350	270
4) Zasadnicze zawodowe	→	2062	1218
5) Gimnazjum i później	→	2059	1115



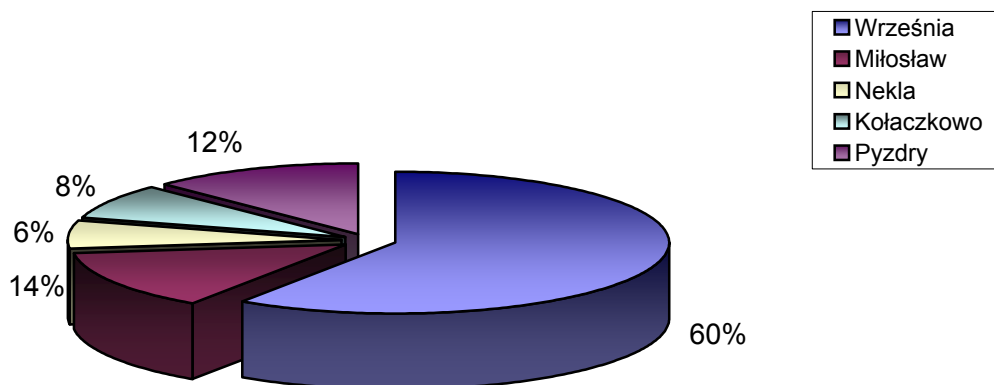
IV. WEDŁUG CZASU POZOSTAWANIA BEZ PRACY W MIESIĄCACH

		OGÓŁEM	KOBIETY
1) do 1	→	375	173
2) 1 - 3	→	887	443
3) 3 - 6	→	824	473
4) 6 - 12	→	969	621
5) 12 - 24	→	997	610
6) pow. 24	→	2061	1499



VI. WEDŁUG GMIN

		OGÓŁEM	KOBIETY
1) Września	→	3626	2349
2) Miłosław	→	843	490
3) Nekla	→	383	246
4) Kołaczkowo	→	503	318
5) Pyzdry	→	758	416



VII. STOPA BEZROBOCIA (stan na 30 XI 2005r.)

OGÓŁEM

1) Powiat wrzesiński	→	20,5%
2) Woj. wielkopolskie	→	14,3%
3) Kraj	→	17,3%

