


STRUKTURA BEZROBOCIA W POWIECIE WRZESIŃSKIM NA KONIEC

LISTOPADA 2006

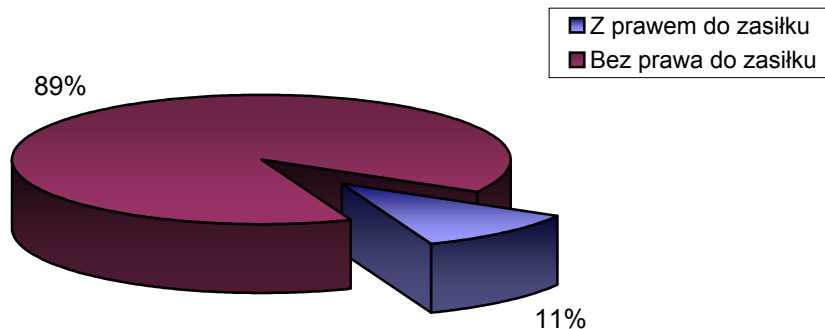
I. WEDŁUG PŁCI

OGÓŁEM	→	5093 OSÓB
1) Kobiety	→	3442 OSÓB
2) Mężczyźni	→	1651 OSÓB



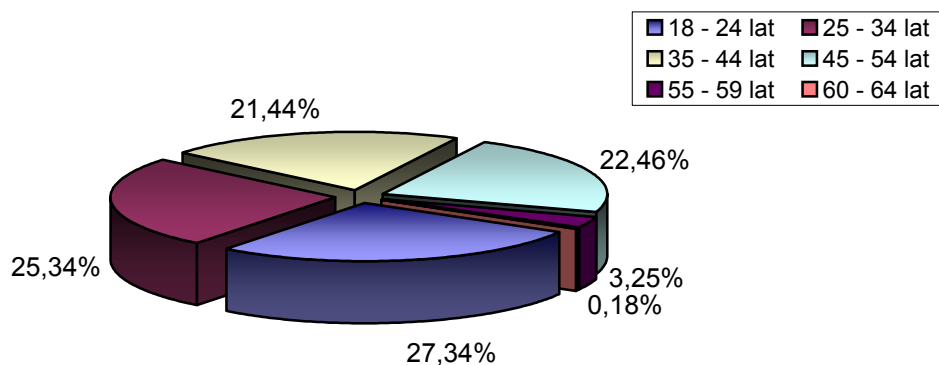
II. UPRAWNIENI DO POBIERANIA ZASIŁKU

1) Z prawem do zasiłku	→	545 OSÓB
2) Bez prawa do zasiłku	→	4548 OSÓB



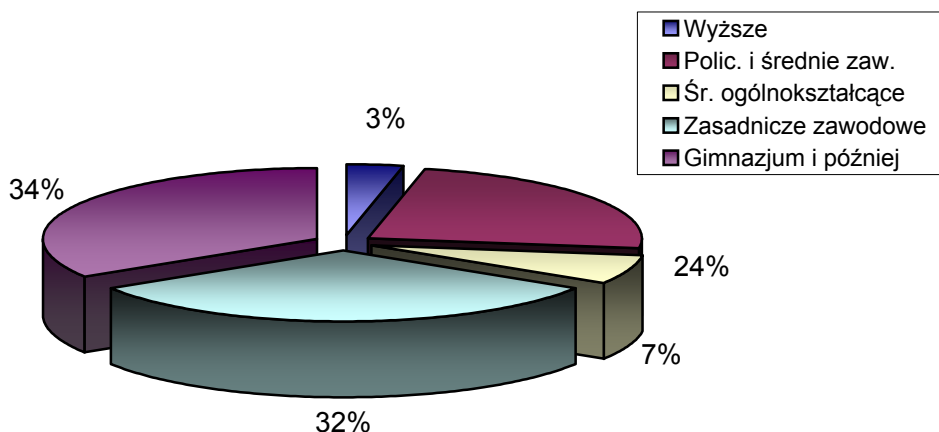
III. WEDŁUG WIEKU

		OGÓŁEM	KOBIETY
1) 18 - 24 lat	→	1228	811
2) 25 - 34 lat	→	1276	961
3) 35 - 44 lat	→	1062	748
4) 45 - 54 lat	→	1272	809
5) 55 - 59 lat	→	240	113
6) 60 - 64 lat	→	15	0



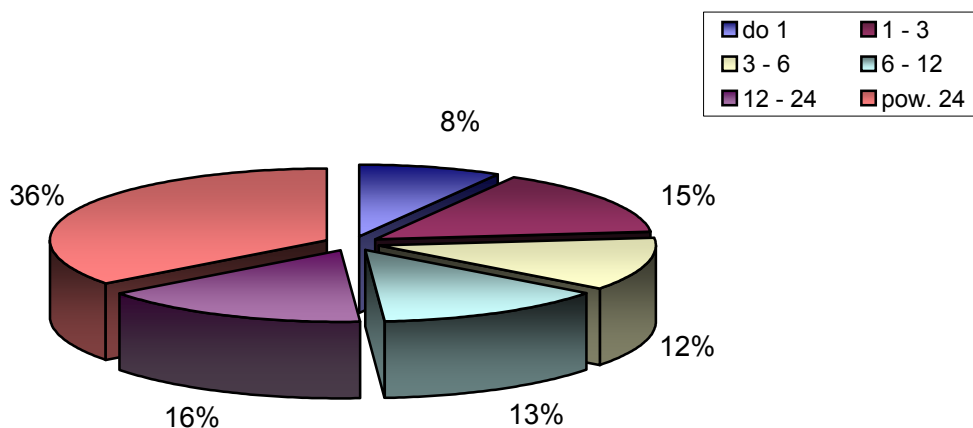
III. WEDŁUG POZIOMU WYKSZTAŁCENIA

		OGÓŁEM	KOBIETY
1) Wyższe	→	168	108
2) Polic. i średnie zaw.	→	1214	952
3) Śr. ogólnokształcące	→	338	269
4) Zasadnicze zawodowe	→	1654	1064
5) Gimnazjum i później	→	1719	1049



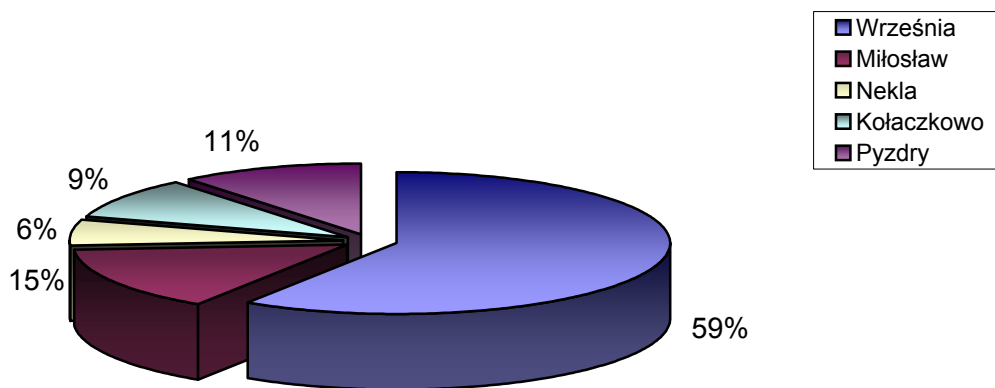
IV. WEDŁUG CZASU POZOSTAWANIA BEZ PRACY W MIESIĄCACH

		OGÓŁEM	KOBIETY
1) do 1	→	429	211
2) 1 - 3	→	753	425
3) 3 - 6	→	615	389
4) 6 - 12	→	687	421
5) 12 - 24	→	812	593
6) pow. 24	→	1797	1403



VI. WEDŁUG GMIN

		OGÓŁEM	KOBIETY
1) Września	→	3011	2094
2) Miłosław	→	754	470
3) Nekla	→	296	222
4) Kołaczkowo	→	478	330
5) Puzdry	→	554	326



VII. STOPA BEZROBOCIA (stan na 31 X 2006r.)

OGÓŁEM

1) Powiat wrzesiński	→	18,1%
2) Woj. wielkopolskie	→	11,8%
3) Kraj	→	14,9%

