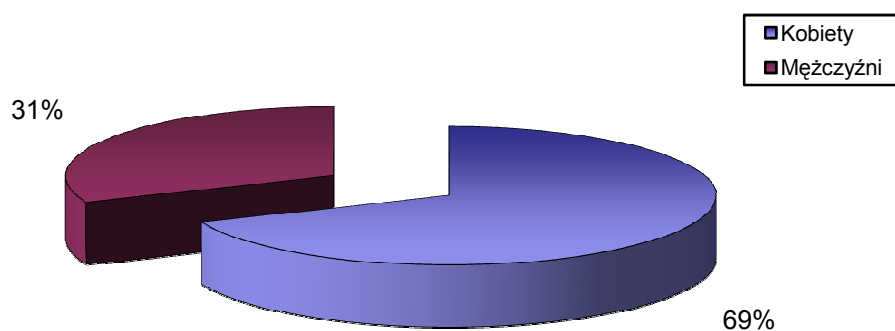


STRUKTURA BEZROBOCIA W POWIECIE WRZESIŃSKIM NA KONIEC

LISTOPADA 2008

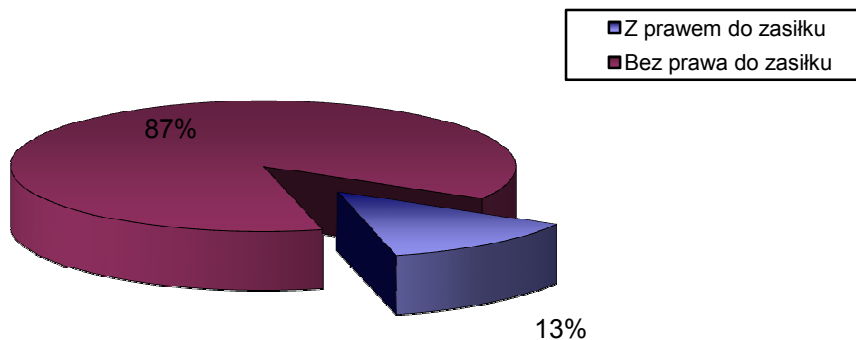
I. WEDŁUG PŁCI

OGÓŁEM	→	2978 OSÓB
1) Kobiety	→	2046 OSÓB
2) Mężczyźni	→	932 OSÓB



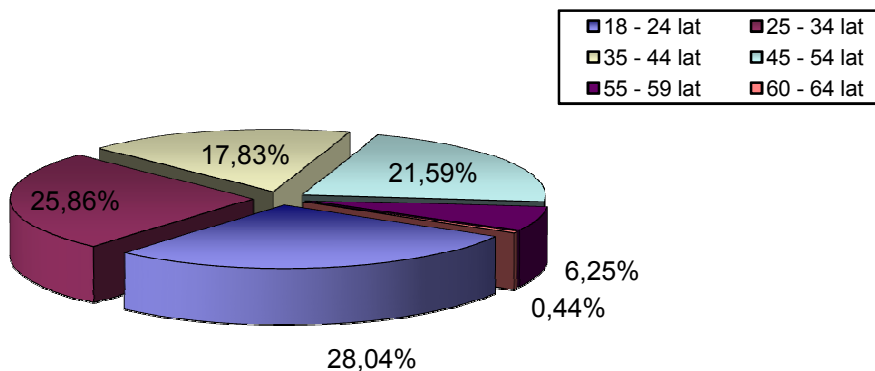
II. UPRAWNIENI DO POBIERANIA ZASIŁKU

1) Z prawem do zasiłku	→	384 OSÓB
2) Bez prawa do zasiłku	→	2594 OSÓB



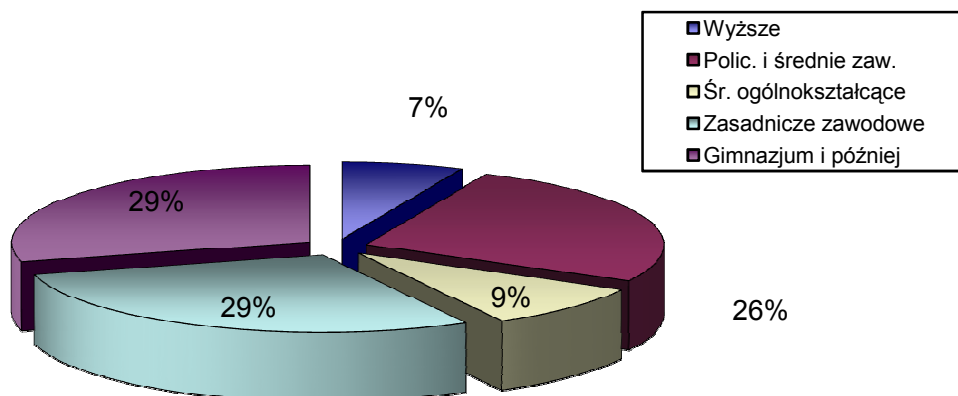
III. WEDŁUG WIEKU

		OGÓŁEM	KOBIETY
1) 18 - 24 lat	→	835	568
2) 25 - 34 lat	→	770	571
3) 35 - 44 lat	→	531	380
4) 45 - 54 lat	→	643	438
5) 55 - 59 lat	→	186	89
6) 60 - 64 lat	→	13	0



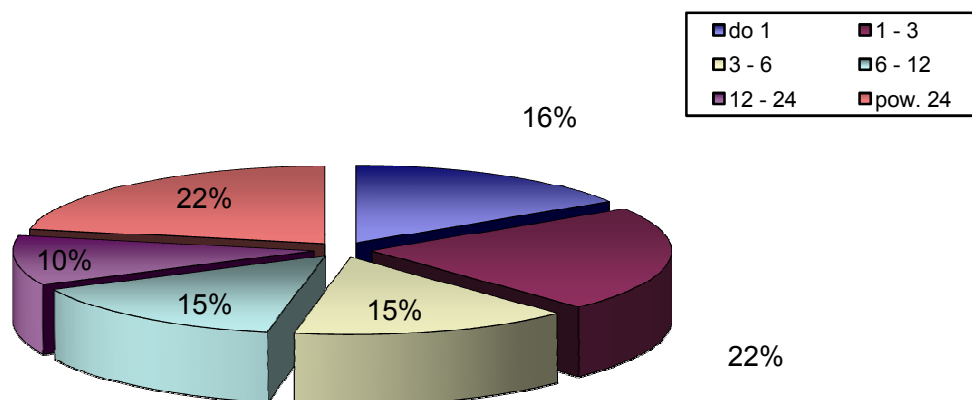
IV. WEDŁUG POZIOMU WYKSZTAŁCENIA

		OGÓŁEM	KOBIETY
1) Wyższe	→	197	139
2) Polic. i średnie zaw.	→	781	616
3) Śr. ogólnokształcące	→	273	209
4) Zasadnicze zawodowe	→	860	536
5) Gimnazjum i później	→	867	546



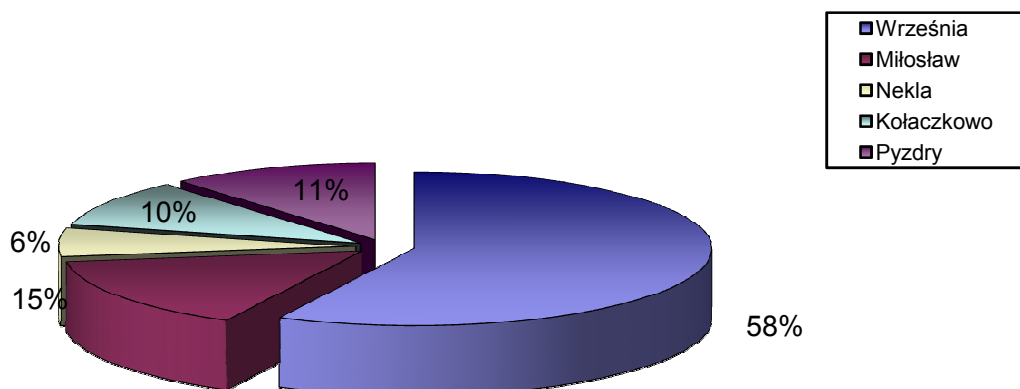
V. WEDŁUG CZASU POZOSTAWANIA BEZ PRACY W MIESIĄCACH

		OGÓŁEM	KOBIETY
1) do 1	→	475	223
2) 1 - 3	→	654	413
3) 3 - 6	→	450	301
4) 6 - 12	→	440	321
5) 12 - 24	→	306	220
6) pow. 24	→	653	568



VI. WEDŁUG GMIN

		OGÓŁEM	KOBIETY
1) Września	→	1711	1179
2) Miłosław	→	459	282
3) Nekla	→	177	139
4) Kołaczkowo	→	295	209
5) Pызdry	→	336	237



VII. STOPA BEZROBOCIA (stan na 31 X 2008 r.)

OGÓŁEM

1) Powiat wrzesiński	→	10,0%
2) Woj. wielkopolskie	→	5,7%
3) Kraj	→	8,8%

