

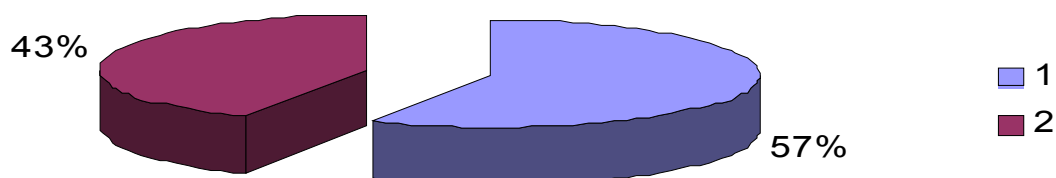
STRUKTURA BEZROBOCIA W POWIECIE WRZESIŃSKIM NA KONIEC

LUTY '2005 r.

WEDŁUG PŁCI

Ogółem ⇒ 6 572 OSOBY

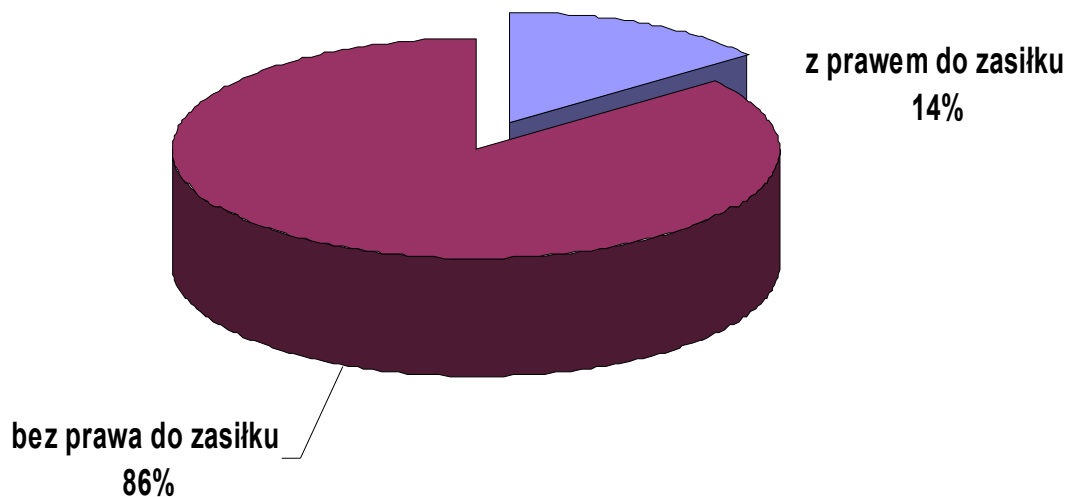
- 1) kobiety ⇒ 3 777 OSÓB
- 2) mężczyźni ⇒ 2 795 OSOBY



UPRAWNIENI DO POBIERANIA ZASIŁKU DLA BEZROBOTNYCH:

Ogółem ⇒ 6 572 OSOBY

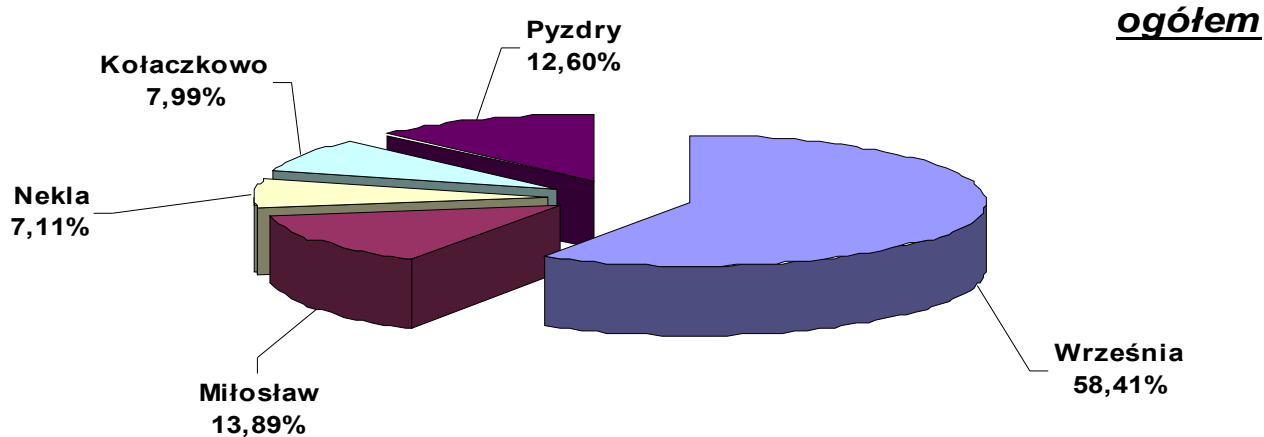
- 1) z prawem do zasiłku ⇒ 943 OSOBY
- 2) bez prawa do zasiłku ⇒ 5 629 OSÓB



WEDŁUG GMIN

1) Września	⇒	3 839	2 314
2) Miłosław	⇒	913	461
3) Nekla	⇒	467	284
4) Kołaczkowo	⇒	525	292
5) Pyzdry	⇒	828	426

OGÓŁEM KOBIETY



STOPA BEZROBOCIA

(stan na 31.12.2004r.)

Powiat wrzesiński	⇒	21,8%
Woj. Wielkopolskie	⇒	16,2%
Kraj	⇒	19,1%

