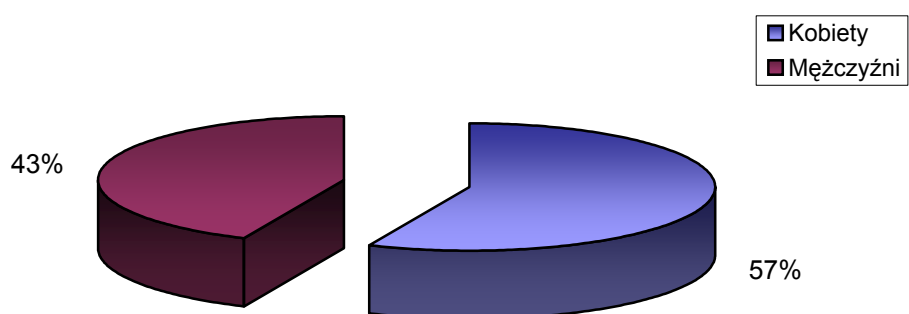


STRUKTURA BEZROBOCIA W POWIECIE WRZESIŃSKIM NA KONIEC

MAJA 2004r.

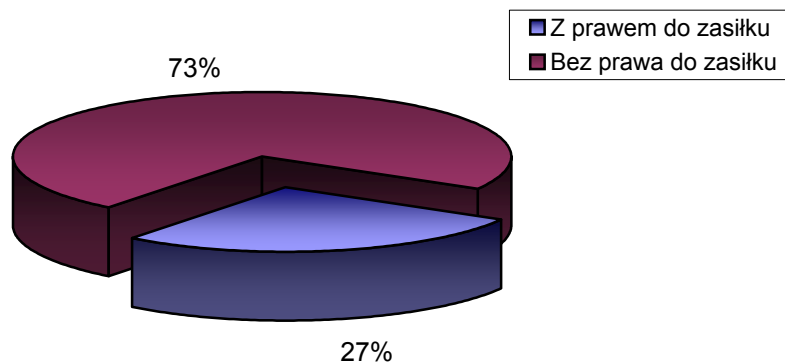
I. WEDŁUG PŁCI

OGÓŁEM	→	6519 OSÓB
1) Kobiety	→	3697 OSÓB
2) Mężczyźni	→	2822 OSÓB



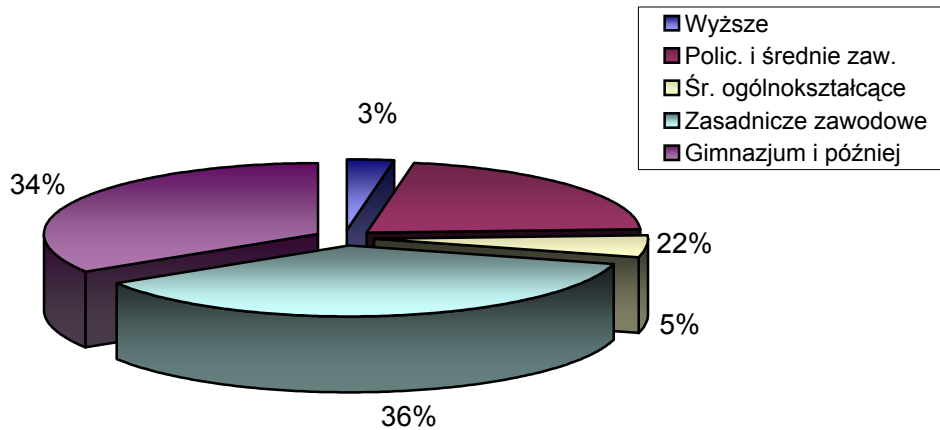
II. UPRAWNIENI DO POBIERANIA ZASIŁKU

1) Z prawem do zasiłku	→	1390 OSÓB
2) Bez prawa do zasiłku	→	3697 OSÓB



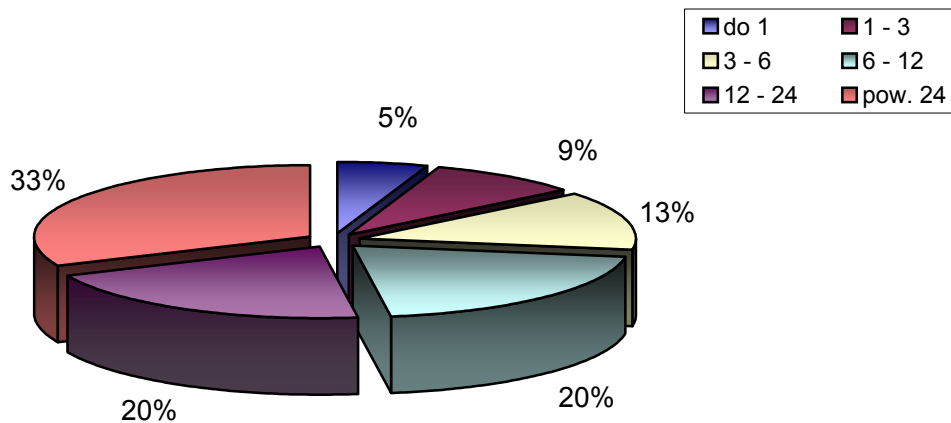
III. WEDŁUG POZIOMU WYKSZTAŁCENIA

		OGÓŁEM	KOBIETY
1) Wyższe	→	173	109
2) Polic. i średnie zaw.	→	1411	1009
3) Śr. ogólnokształcące	→	311	234
4) Zasadnicze zawodowe	→	2416	1251
5) Gimnazjum i później	→	2208	1094



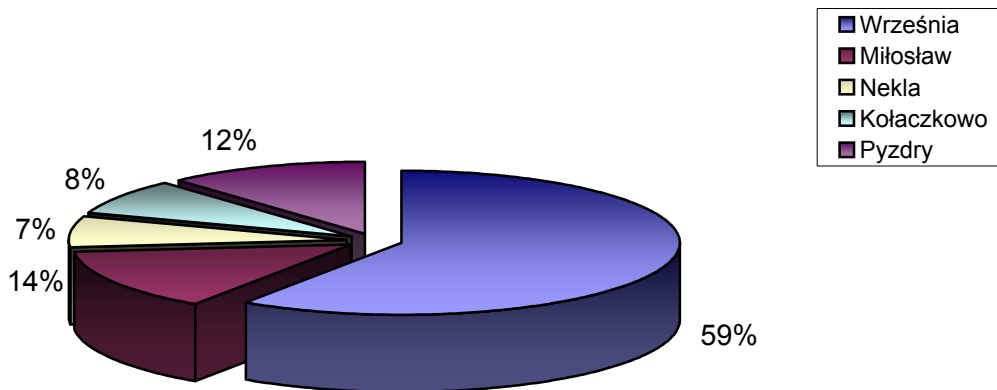
IV. WEDŁUG CZASU POZOSTAWANIA BEZ PRACY W MIESIĄCACH

		OGÓŁEM	KOBIETY
1) do 1	→	347	138
2) 1 - 3	→	580	274
3) 3 - 6	→	859	415
4) 6 - 12	→	1329	680
5) 12 - 24	→	1336	764
6) pow. 24	→	2068	1426



VI. WEDŁUG GMIN

		OGÓŁEM	KOBIETY
1) Września	→	3868	2298
2) Miłosław	→	909	462
3) Nekla	→	448	268
4) Kołaczkowo	→	534	285
5) Pyzdry	→	760	384



VII. STOPA BEZROBOCIA (stan na 31.05.2004r.)

		OGÓŁEM
1) Powiat wrzesiński	→	19,6%
2) Woj. wielkopolskie	→	16,8%
3) Kraj	→	22,5%

