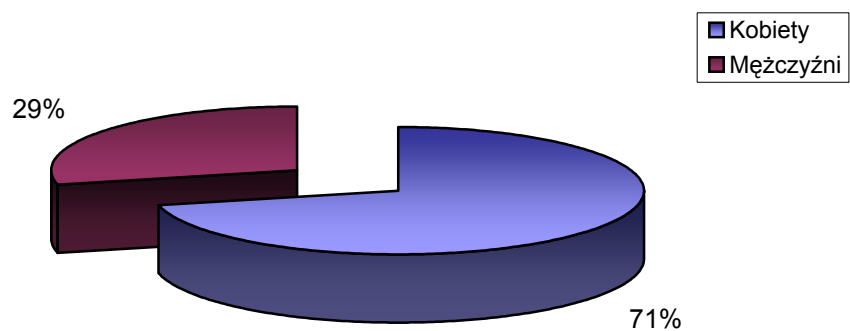


# STRUKTURA BEZROBOCIA W POWIECIE WRZESIŃSKIM NA KONIEC

## MAJA 2007

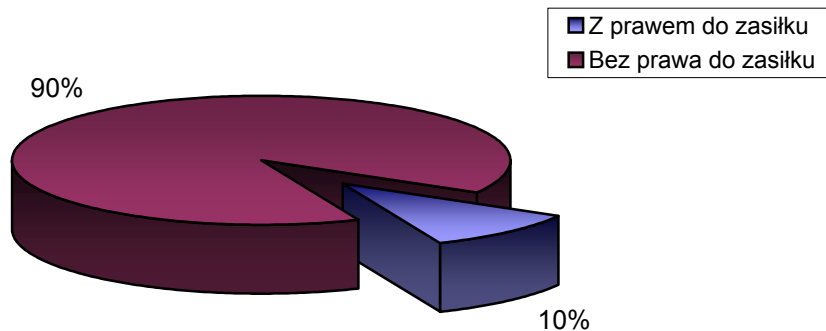
### I. WEDŁUG PŁCI

|               |   |                  |
|---------------|---|------------------|
| <b>OGÓLEM</b> | → | <b>4251 OSÓB</b> |
| 1) Kobiety    | → | 3038 OSÓB        |
| 2) Mężczyźni  | → | 1213 OSÓB        |



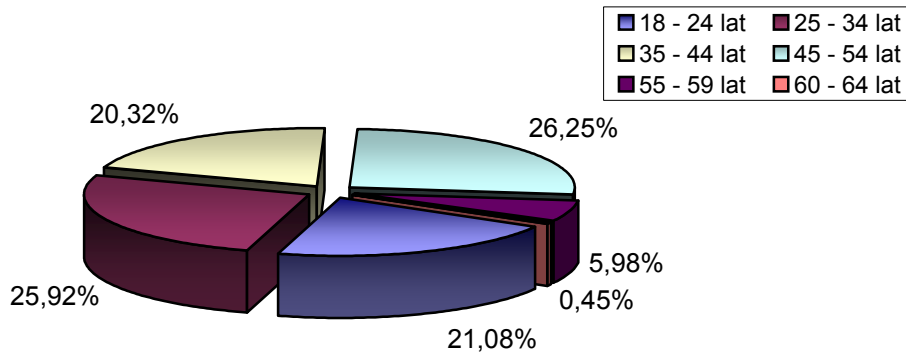
### II. UPRAWNIENI DO POBIERANIA ZASIŁKU

|                         |   |           |
|-------------------------|---|-----------|
| 1) Z prawem do zasiłku  | → | 438 OSÓB  |
| 2) Bez prawa do zasiłku | → | 3813 OSÓB |



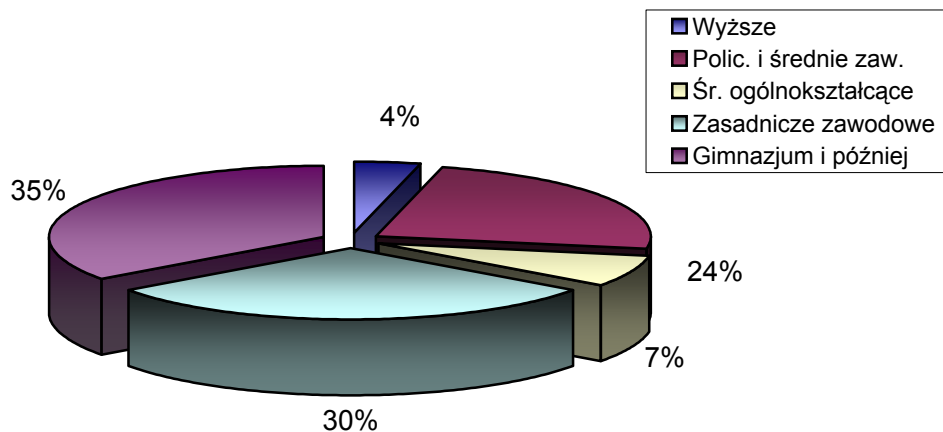
### III. WEDŁUG WIEKU

|                |   | OGÓŁEM | KOBIETY |
|----------------|---|--------|---------|
| 1) 18 - 24 lat | → | 896    | 646     |
| 2) 25 - 34 lat | → | 1102   | 858     |
| 3) 35 - 44 lat | → | 864    | 658     |
| 4) 45 - 54 lat | → | 1116   | 757     |
| 5) 55 - 59 lat | → | 254    | 119     |
| 6) 60 - 64 lat | → | 19     | 0       |



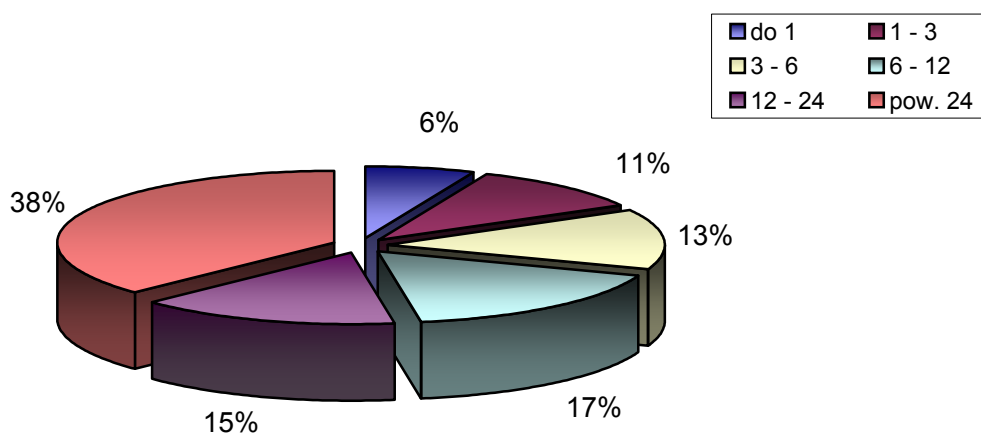
### IV. WEDŁUG POZIOMU WYKSZTAŁCENIA

|                          |   | OGÓŁEM | KOBIETY |
|--------------------------|---|--------|---------|
| 1) Wyższe                | → | 162    | 113     |
| 2) Polic. i średnie zaw. | → | 1019   | 826     |
| 3) Śr. ogólnokształcące  | → | 302    | 245     |
| 4) Zasadnicze zawodowe   | → | 1284   | 890     |
| 5) Gimnazjum i później   | → | 1484   | 964     |



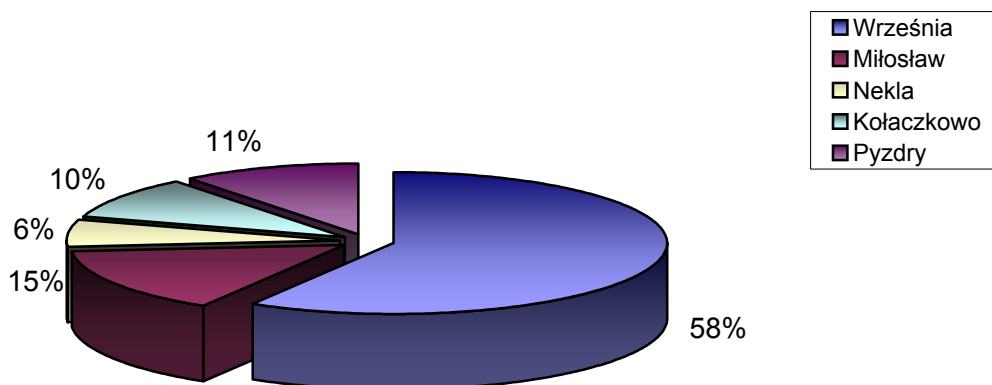
## V. WEDŁUG CZASU POZOSTAWANIA BEZ PRACY W MIESIĄCACH

|            |   | OGÓŁEM | KOBIETY |
|------------|---|--------|---------|
| 1) do 1    | → | 269    | 158     |
| 2) 1 - 3   | → | 456    | 272     |
| 3) 3 - 6   | → | 571    | 328     |
| 4) 6 - 12  | → | 725    | 496     |
| 5) 12 - 24 | → | 643    | 476     |
| 6) pow. 24 | → | 1587   | 1308    |



## VI. WEDŁUG GMIN

|               |   | OGÓŁEM | KOBIETY |
|---------------|---|--------|---------|
| 1) Września   | → | 2495   | 1830    |
| 2) Miłosław   | → | 633    | 409     |
| 3) Nekla      | → | 258    | 197     |
| 4) Kołaczkowo | → | 413    | 293     |
| 5) Pызdry     | → | 452    | 309     |



## VII. STOPA BEZROBOCIA (stan na 31 V 2007r.)

OGÓŁEM

|                       |   |       |
|-----------------------|---|-------|
| 1) Powiat wrzesiński  | → | 15,1% |
| 2) Woj. wielkopolskie | → | 9,8%  |
| 3) Kraj               | → | 13,0% |

