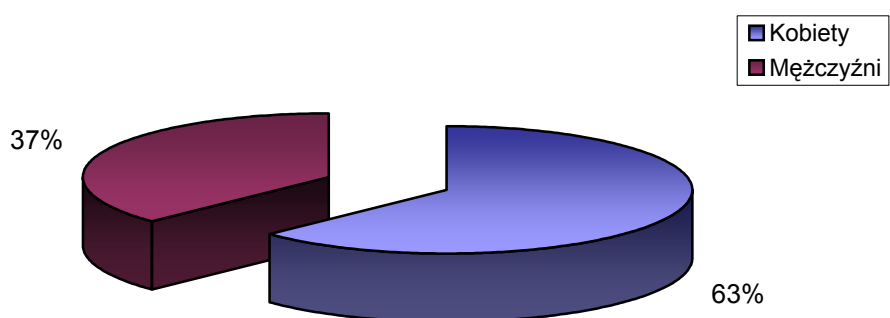


STRUKTURA BEZROBOCIA W POWIECIE WRZESIŃSKIM NA KONIEC

PAŹDZIERNIKA 2006r.

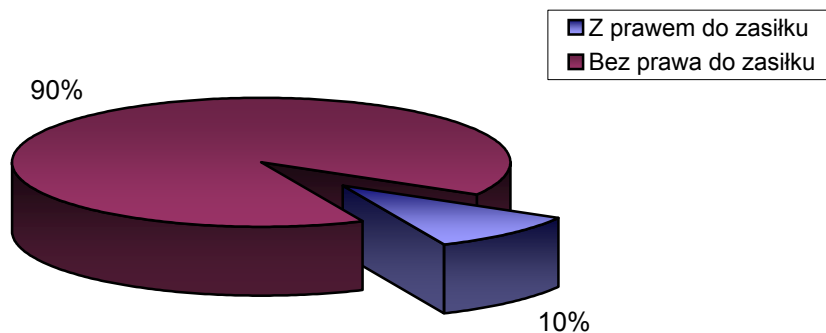
I. WEDŁUG PŁCI

OGÓŁEM	→	6077 OSÓB
1) Kobiety	→	3821 OSÓB
2) Mężczyźni	→	2256 OSÓB



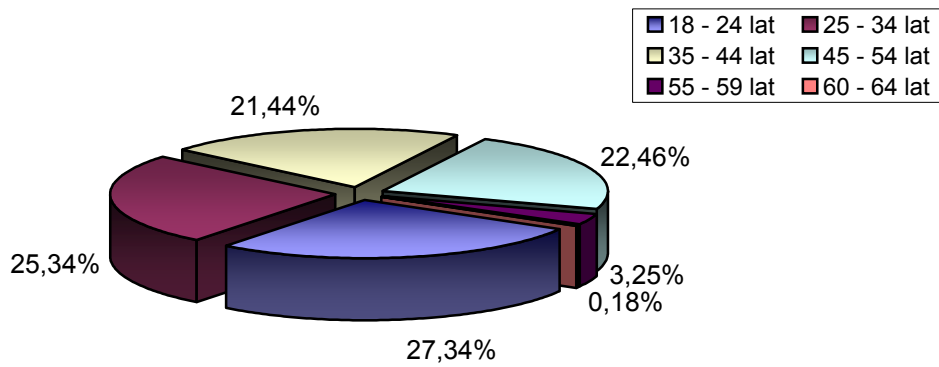
II. UPRAWNIENI DO POBIERANIA ZASIŁKU

1) Z prawem do zasiłku	→	602 OSÓB
2) Bez prawa do zasiłku	→	5475 OSÓB



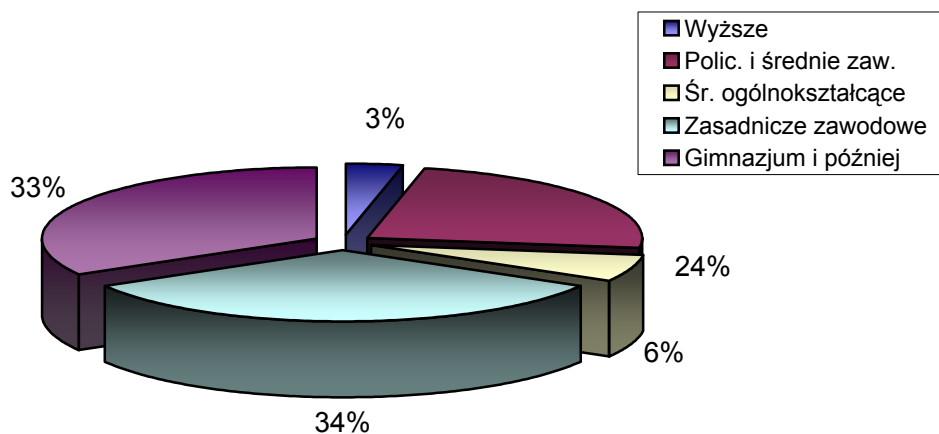
III. WEDŁUG WIEKU

		OGÓŁEM	KOBIETY
1) 18 - 24 lat	→	1632	1026
2) 25 - 34 lat	→	1565	1073
3) 35 - 44 lat	→	1278	821
4) 45 - 54 lat	→	1373	816
5) 55 - 59 lat	→	220	84
6) 60 - 64 lat	→	10	0



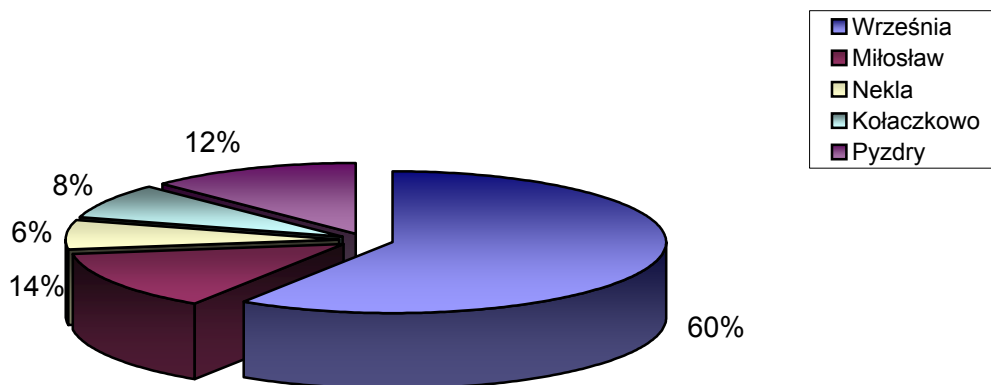
III. WEDŁUG POZIOMU WYKSZTAŁCENIA

		OGÓŁEM	KOBIETY
1) Wyższe	→	211	145
2) Polic. i średnie zaw.	→	1451	1091
3) Śr. ogólnokształcące	→	361	273
4) Zasadnicze zawodowe	→	2033	1210
5) Gimnazjum i później	→	2021	1102



IV. WEDŁUG GMIN

		OGÓŁEM	KOBIETY
1) Września	→	3602	2335
2) Miłosław	→	829	486
3) Nekla	→	393	236
4) Kołaczkowo	→	499	316
5) Pyzdry	→	754	421



V. STOPA BEZROBOCIA (stan na 31 10 2005r.)

		OGÓŁEM
1) Powiat wrzesiński	→	20,5%
2) Woj. wielkopolskie	→	14,3%
3) Kraj	→	17,3%

