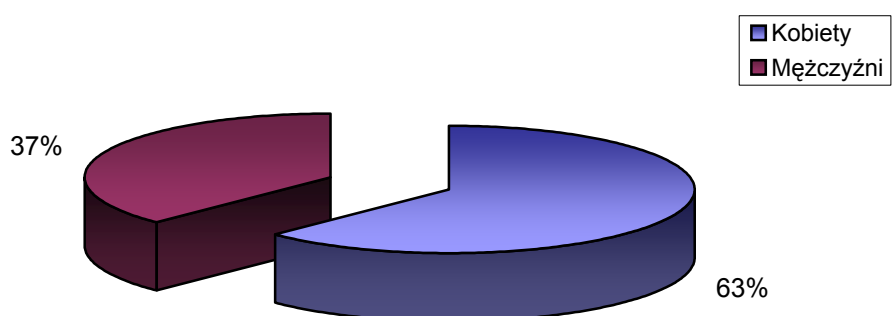


# STRUKTURA BEZROBOCIA W POWIECIE WRZESIŃSKIM NA KONIEC

## SIERPNIA 2005r.

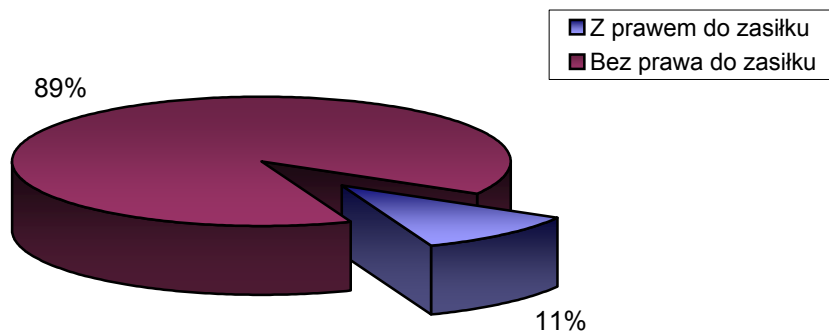
### I. WEDŁUG PŁCI

<b>OGÓLEM</b>	→	<b>6163 OSÓB</b>
1) Kobiety	→	3855 OSÓB
2) Mężczyźni	→	2308 OSÓB



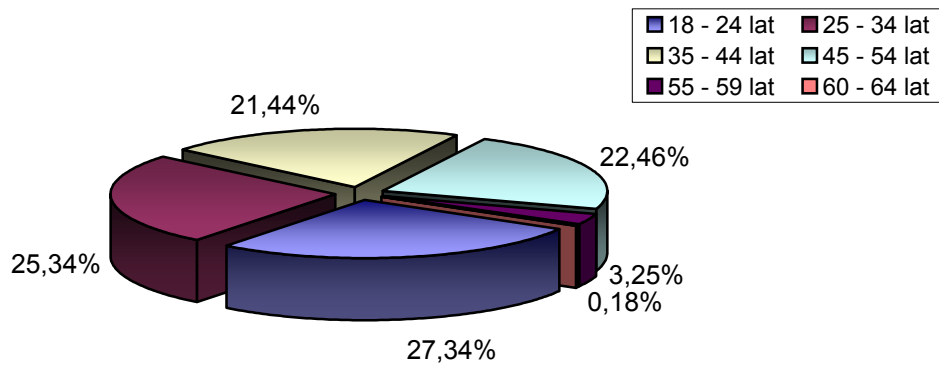
### II. UPRAWNIENI DO POBIERANIA ZASIŁKU

1) Z prawem do zasiłku	→	665 OSÓB
2) Bez prawa do zasiłku	→	5498 OSÓB



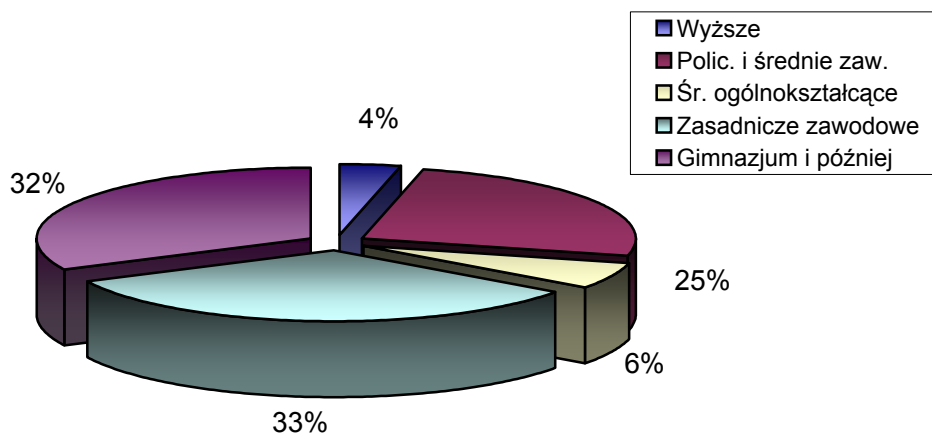
### III. WEDŁUG WIEKU

		OGÓŁEM	KOBIETY
1) 18 - 24 lat	→	1684	1055
2) 25 - 34 lat	→	1586	1097
3) 35 - 44 lat	→	1300	824
4) 45 - 54 lat	→	1374	795
5) 55 - 59 lat	→	211	84
6) 60 - 64 lat	→	8	0



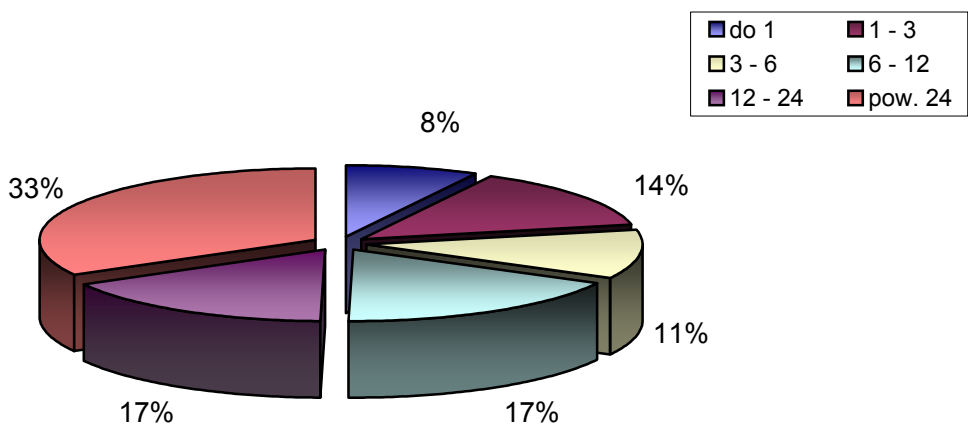
### III. WEDŁUG POZIOMU WYKSZTAŁCENIA

		OGÓŁEM	KOBIETY
1) Wyższe	→	226	159
2) Polic. i średnie zaw.	→	1554	1159
3) Śr. ogólnokształcące	→	370	275
4) Zasadnicze zawodowe	→	2019	1184
5) Gimnazjum i później	→	1994	1079



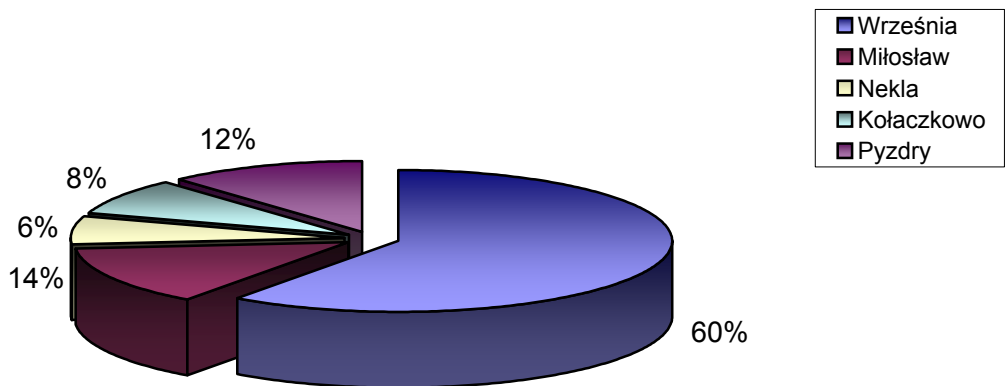
#### IV. WEDŁUG CZASU POZOSTAWANIA BEZ PRACY W MIESIĄCACH

		OGÓŁEM	KOBIETY
1) do 1	→	485	254
2) 1 - 3	→	844	477
3) 3 - 6	→	699	417
4) 6 - 12	→	1069	587
5) 12 - 24	→	1028	648
6) pow. 24	→	2038	1472



#### VI. WEDŁUG GMIN

		OGÓŁEM	KOBIETY
1) Września	→	3691	2356
2) Miłosław	→	847	503
3) Nekla	→	399	267
4) Kołaczkowo	→	499	318
5) Pызdry	→	727	411



## VII. STOPA BEZROBOCIA (stan na 31.07.2005r.)

		OGÓŁEM
1) Powiat wrzesiński	→	17,9%
2) Woj. wielkopolskie	→	15,1%
3) Kraj	→	21,1%

