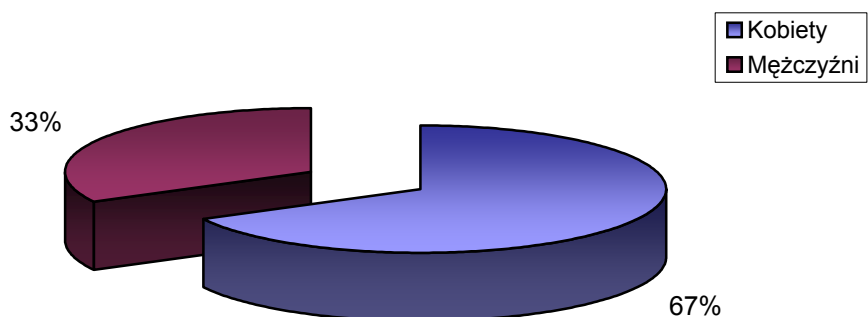


STRUKTURA BEZROBOCIA W POWIECIE WRZESIŃSKIM NA KONIEC

sierpnia 2006

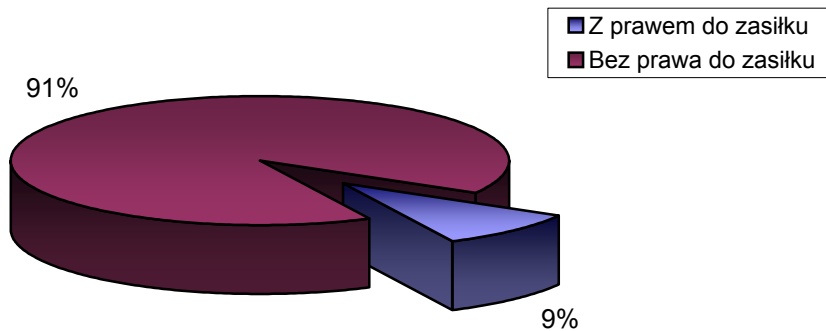
I. WEDŁUG PŁCI

OGÓLEM	→	5494 OSÓB
1) Kobiety	→	3687 OSÓB
2) Mężczyźni	→	1807 OSÓB



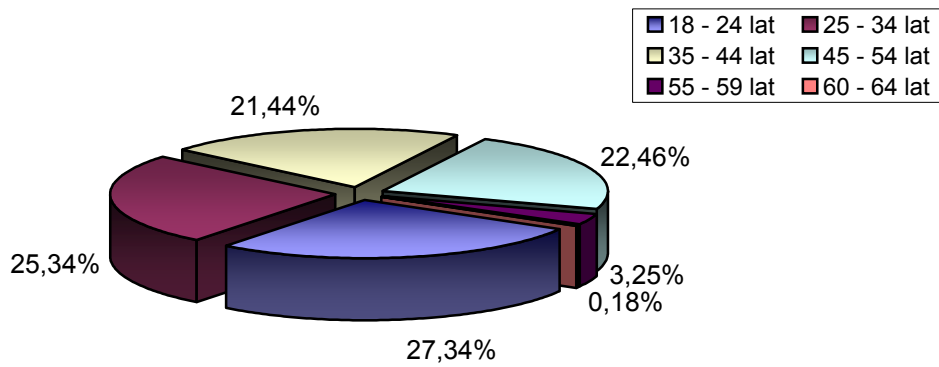
II. UPRAWNIENI DO POBIERANIA ZASIŁKU

1) Z prawem do zasiłku	→	518 OSÓB
2) Bez prawa do zasiłku	→	4976 OSÓB



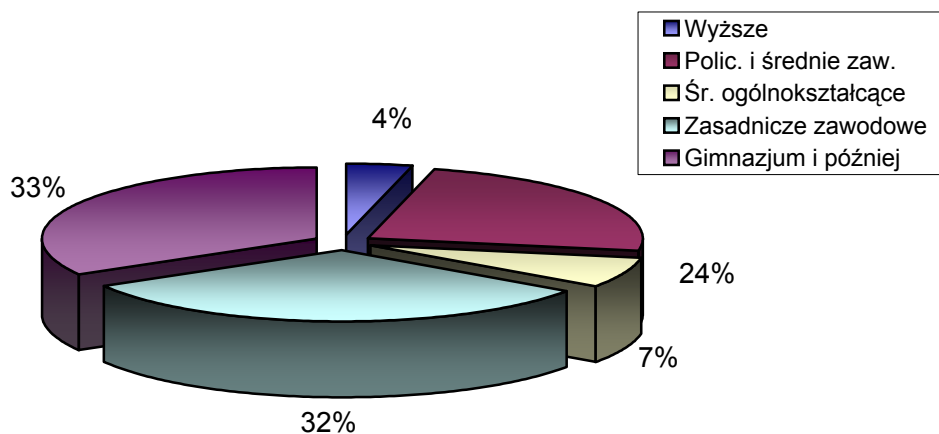
III. WEDŁUG WIEKU

		OGÓŁEM	KOBIETY
1) 18 - 24 lat	→	1353	940
2) 25 - 34 lat	→	1431	1053
3) 35 - 44 lat	→	1139	782
4) 45 - 54 lat	→	1319	806
5) 55 - 59 lat	→	233	106
6) 60 - 64 lat	→	19	0



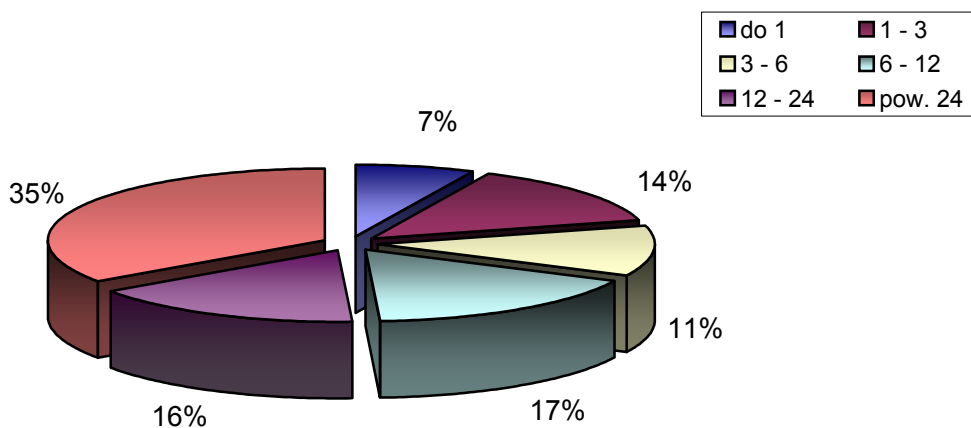
III. WEDŁUG POZIOMU WYKSZTAŁCENIA

		OGÓŁEM	KOBIETY
1) Wyższe	→	208	145
2) Polic. i średnie zaw.	→	1322	1041
3) Śr. ogólnokształcące	→	376	300
4) Zasadnicze zawodowe	→	1758	1118
5) Gimnazjum i później	→	1830	1083



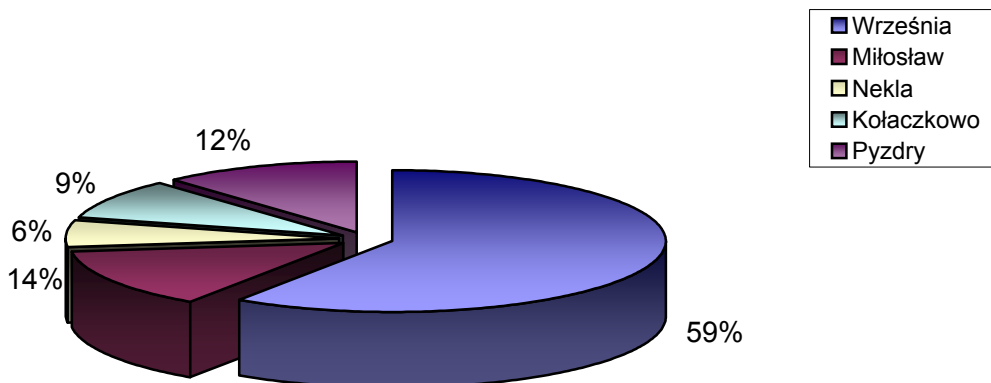
IV. WEDŁUG CZASU POZOSTAWANIA BEZ PRACY W MIESIĄCACH

		OGÓŁEM	KOBIETY
1) do 1	→	376	233
2) 1 - 3	→	774	457
3) 3 - 6	→	618	359
4) 6 - 12	→	936	571
5) 12 - 24	→	882	604
6) pow. 24	→	1908	1463



VI. WEDŁUG GMIN

		OGÓŁEM	KOBIETY
1) Września	→	3269	2232
2) Miłosław	→	748	484
3) Nekla	→	339	249
4) Kołaczkowo	→	500	341
5) Pызdry	→	638	380



VII. STOPA BEZROBOCIA (stan na 31 VII 2006r.)

OGÓŁEM

1) Powiat wrzesiński	→	19,0%
2) Woj. wielkopolskie	→	12,7%
3) Kraj	→	15,7%

