

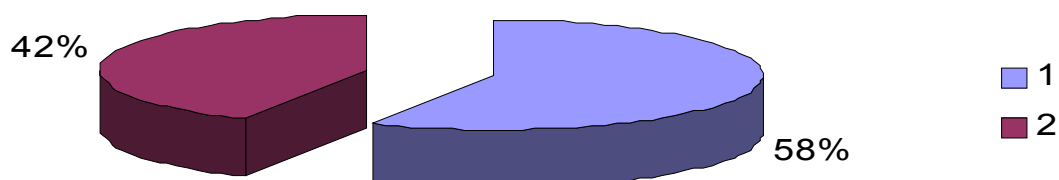
STRUKTURA BEZROBOCIA W POWIECIE WRZESIŃSKIM NA KONIEC

STYCZEŃ '2005 r.

WEDŁUG PŁCI

Ogółem ⇒ 6 661 OSOBY

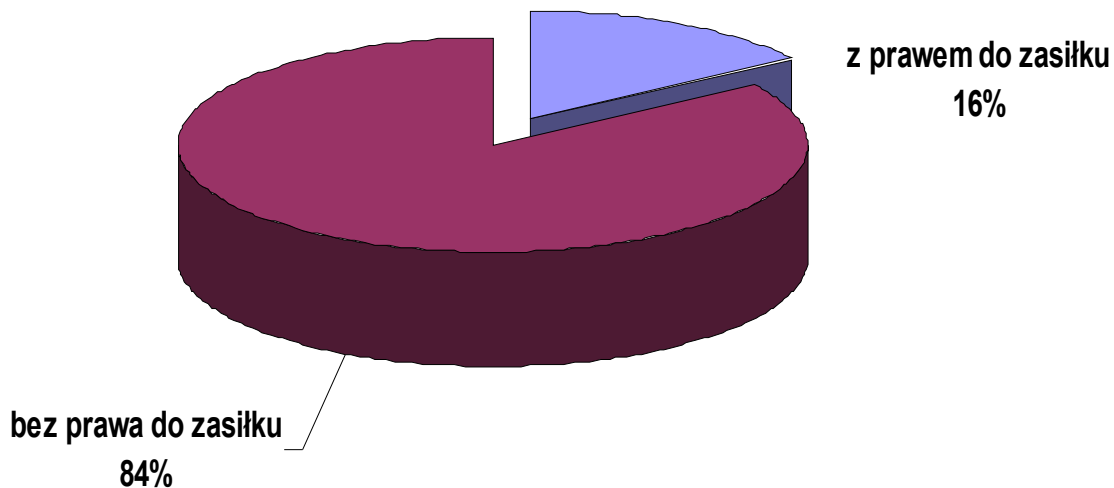
- 1) kobiety ⇒ 3 831 OSÓB
- 2) mężczyźni ⇒ 2 830 OSOBY



UPRAWNIENI DO POBIERANIA ZASIŁKU DLA BEZROBOTNYCH:

Ogółem ⇒ 6 661 OSOBY

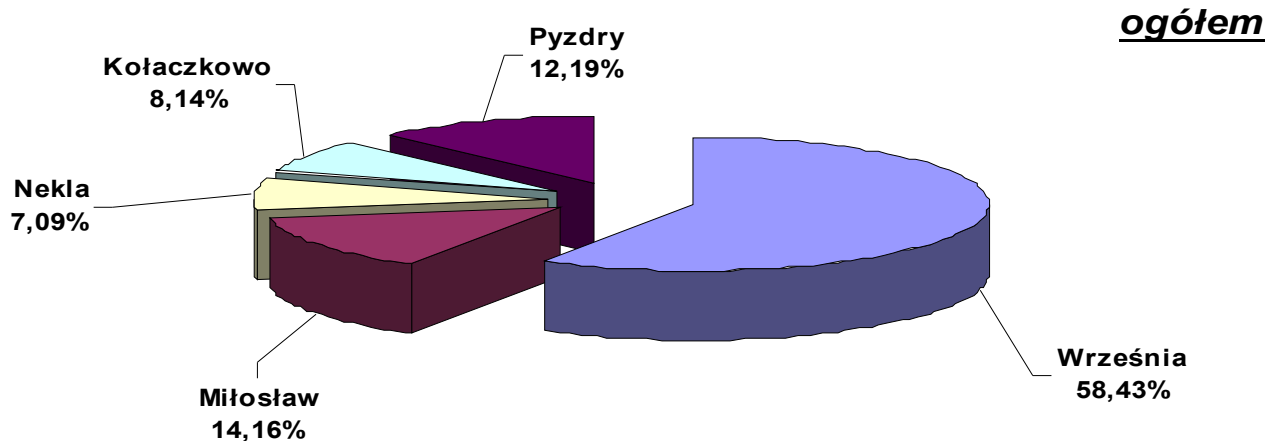
- 1) z prawem do zasiłku ⇒ 1 041 OSOBY
- 2) bez prawa do zasiłku ⇒ 5 620 OSÓB



WEDŁUG GMIN

1) Września	⇒	3 892	2 349
2) Miłosław	⇒	943	476
3) Nekla	⇒	472	288
4) Kołaczkowo	⇒	542	300
5) Pyzdry	⇒	812	418

OGÓŁEM KOBIETY



STOPA BEZROBOCIA

(stan na 31.12.2004r.)

Powiat wrzesiński	⇒	21,8%
Woj. Wielkopolskie	⇒	16,2%
Kraj	⇒	19,1%

