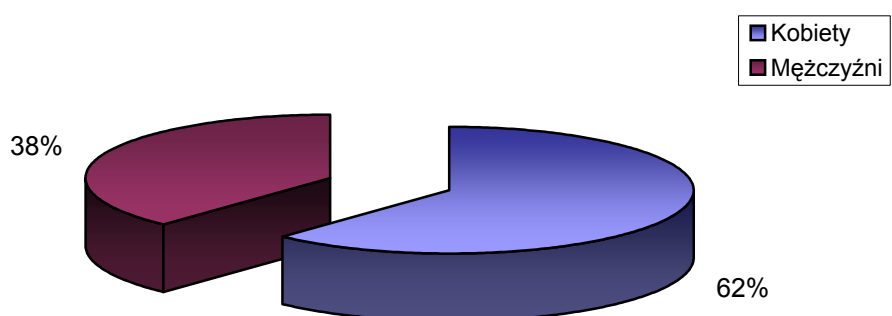


# STRUKTURA BEZROBOCIA W POWIECIE WRZESIŃSKIM NA KONIEC

## STYCZNIA 2006r.

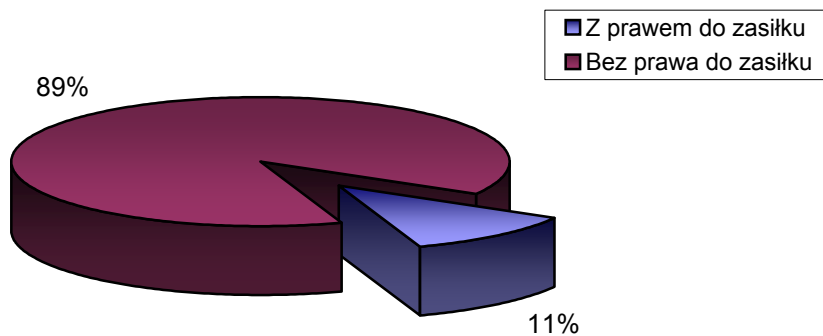
### I. WEDŁUG PŁCI

<b>OGÓŁEM</b>	→	<b>6358 OSÓB</b>
1) Kobiety	→	3934 OSÓB
2) Mężczyźni	→	2424 OSÓB



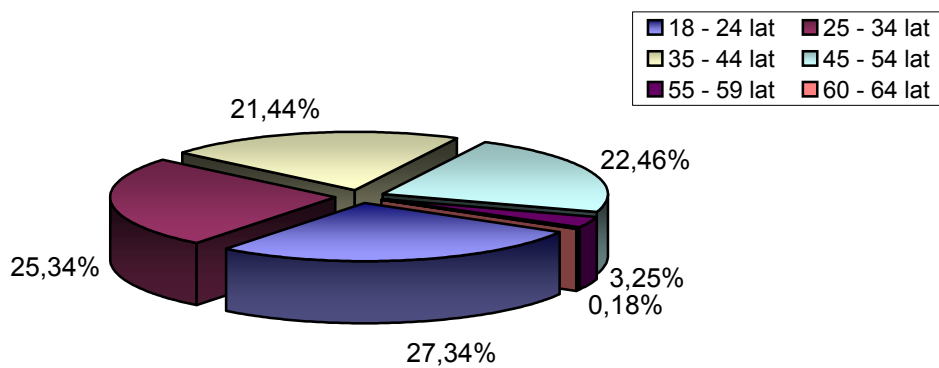
### II. UPRAWNIENI DO POBIERANIA ZASIŁKU

1) Z prawem do zasiłku	→	725 OSÓB
2) Bez prawa do zasiłku	→	5633 OSÓB



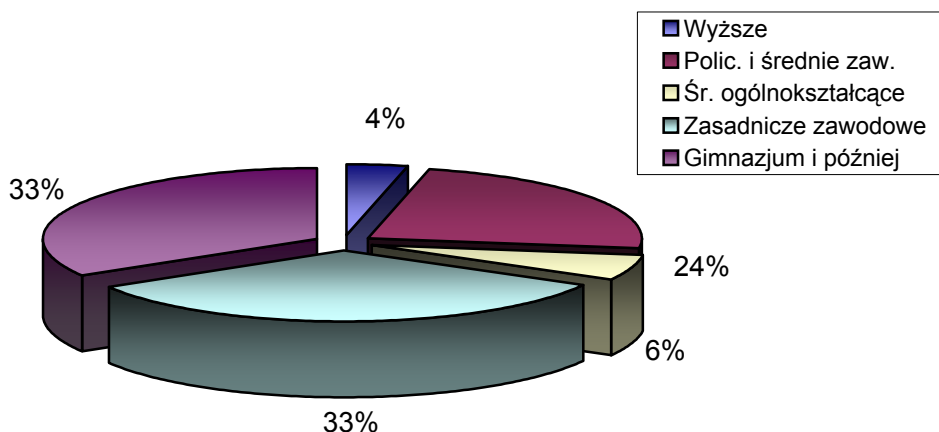
### III. WEDŁUG WIEKU

		OGÓŁEM	KOBIETY
1) 18 - 24 lat	→	1666	1031
2) 25 - 34 lat	→	1664	1135
3) 35 - 44 lat	→	1332	841
4) 45 - 54 lat	→	1451	836
5) 55 - 59 lat	→	230	91
6) 60 - 64 lat	→	15	0



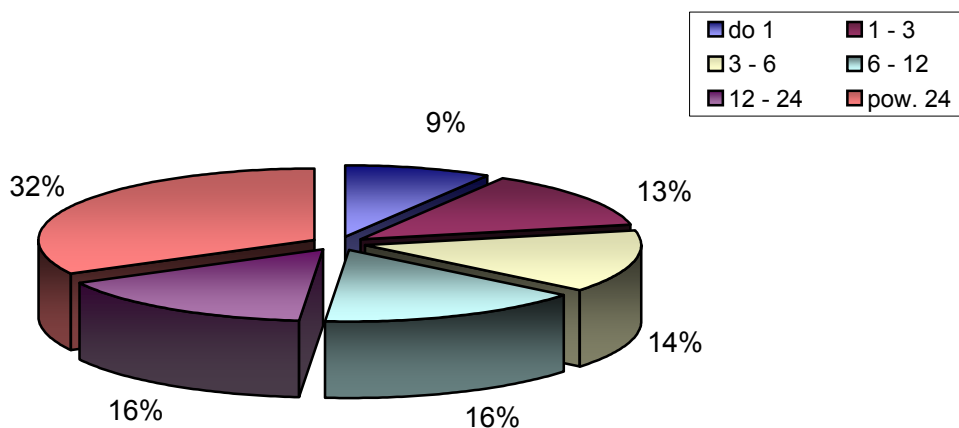
### III. WEDŁUG POZIOMU WYKSZTAŁCENIA

		OGÓŁEM	KOBIETY
1) Wyższe	→	227	155
2) Polic. i średnie zaw.	→	1495	1122
3) Śr. ogólnokształcące	→	376	286
4) Zasadnicze zawodowe	→	2128	1232
5) Gimnazjum i później	→	2132	1139



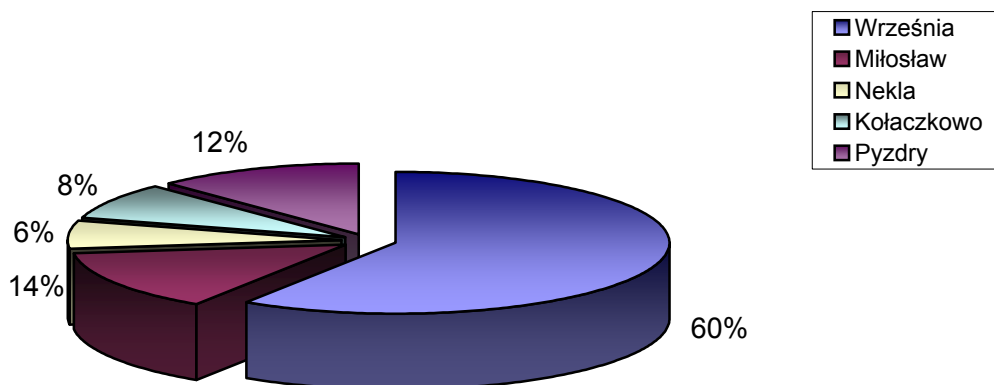
#### IV. WEDŁUG CZASU POZOSTAWANIA BEZ PRACY W MIESIĄCACH

		OGÓŁEM	KOBIETY
1) do 1	→	544	242
2) 1 - 3	→	836	414
3) 3 - 6	→	901	510
4) 6 - 12	→	986	629
5) 12 - 24	→	1012	627
6) pow. 24	→	2079	1512



#### VI. WEDŁUG GMIN

		OGÓŁEM	KOBIETY
1) Września	→	3754	2413
2) Miłosław	→	889	512
3) Nekla	→	410	258
4) Kołaczkowo	→	525	327
5) Pyzdry	→	780	424



## VII. STOPA BEZROBOCIA (stan na 30 XI 2005r.)

OGÓŁEM

1) Powiat wrzesiński	→	20,5%
2) Woj. wielkopolskie	→	14,3%
3) Kraj	→	17,3%

