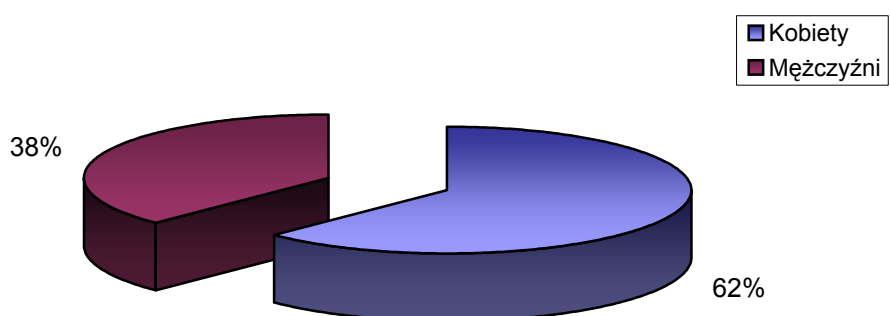


# STRUKTURA BEZROBOCIA W POWIECIE WRZESIŃSKIM NA KONIEC

## WRZEŚNIA 2005r.

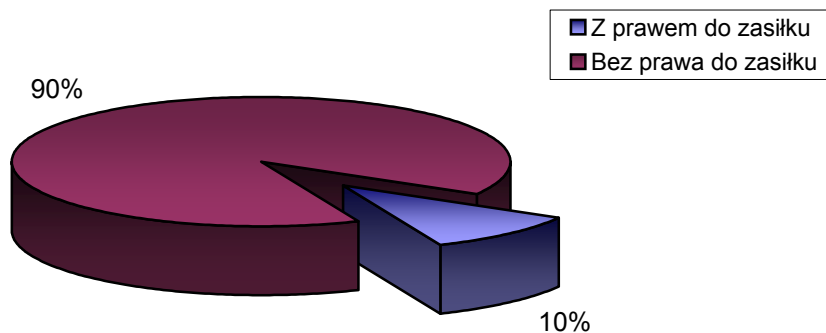
### I. WEDŁUG PŁCI

<b>OGÓŁEM</b>	→	<b>6153 OSÓB</b>
1) Kobiety	→	3840 OSÓB
2) Mężczyźni	→	2313 OSÓB



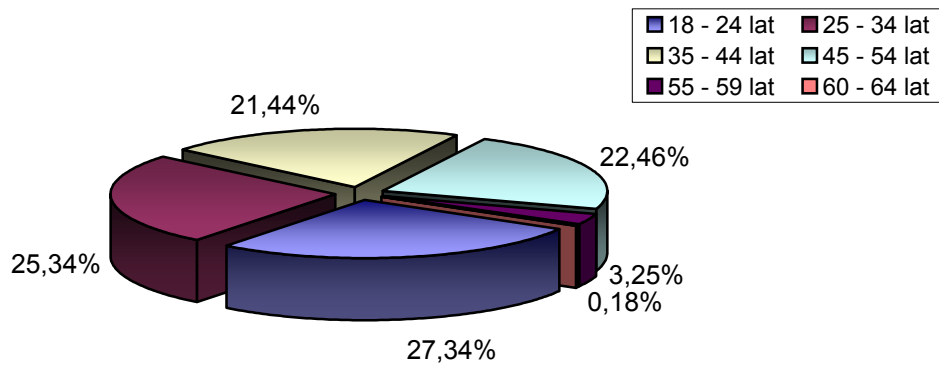
### II. UPRAWNIENI DO POBIERANIA ZASIŁKU

1) Z prawem do zasiłku	→	628 OSÓB
2) Bez prawa do zasiłku	→	5525 OSÓB



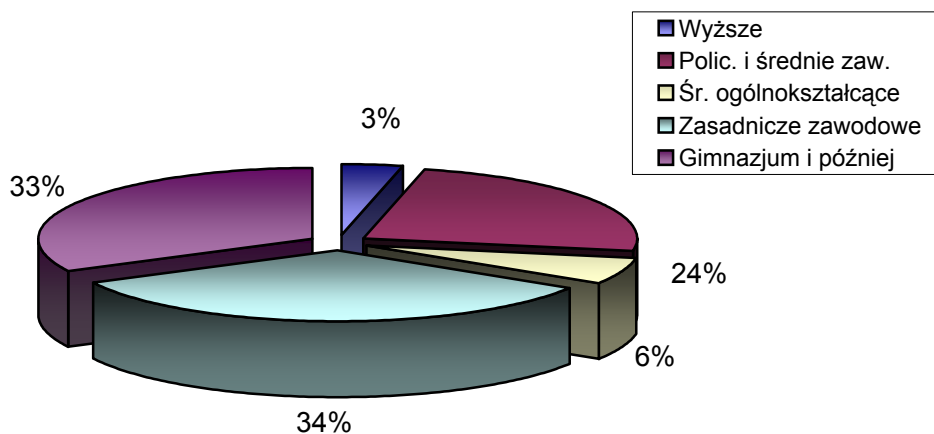
### III. WEDŁUG WIEKU

		OGÓŁEM	KOBIETY
1) 18 - 24 lat	→	1714	1065
2) 25 - 34 lat	→	1562	1069
3) 35 - 44 lat	→	1275	816
4) 45 - 54 lat	→	1381	810
5) 55 - 59 lat	→	211	80
6) 60 - 64 lat	→	10	0



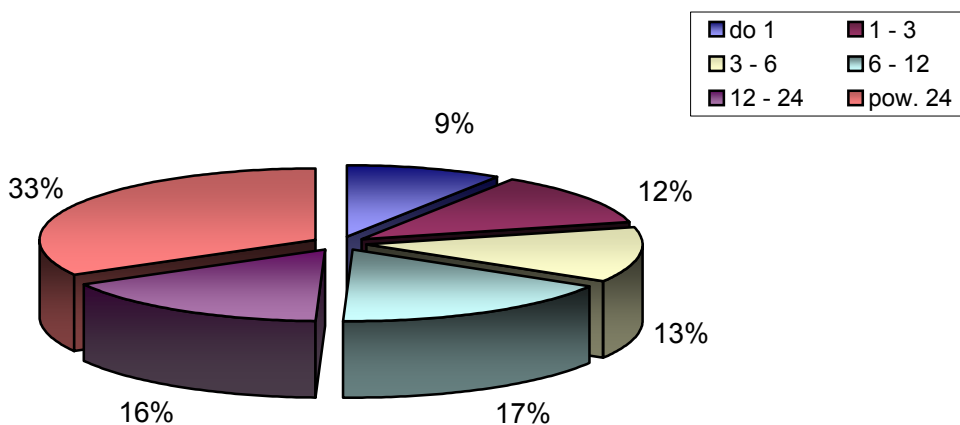
### III. WEDŁUG POZIOMU WYKSZTAŁCENIA

		OGÓŁEM	KOBIETY
1) Wyższe	→	215	143
2) Polic. i średnie zaw.	→	1496	1114
3) Śr. ogólnokształcące	→	376	279
4) Zasadnicze zawodowe	→	2062	1208
5) Gimnazjum i później	→	2004	1096



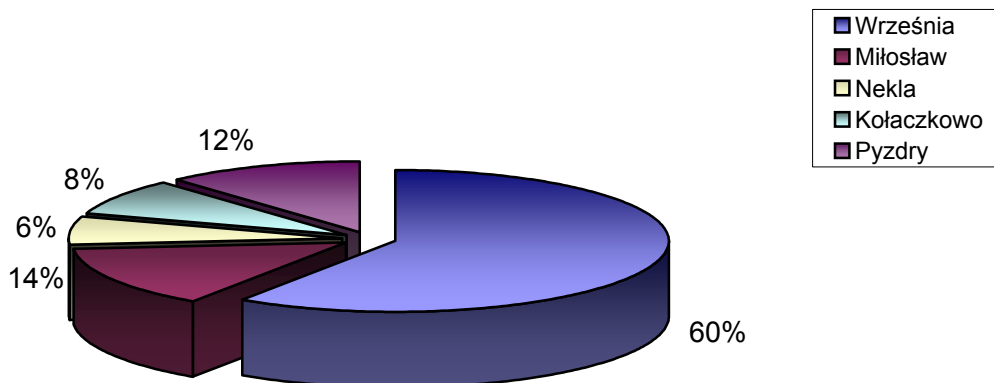
#### IV. WEDŁUG CZASU POZOSTAWANIA BEZ PRACY W MIESIĄCACH

		OGÓŁEM	KOBIETY
1) do 1	→	570	297
2) 1 - 3	→	734	391
3) 3 - 6	→	771	465
4) 6 - 12	→	1031	583
5) 12 - 24	→	1014	624
6) pow. 24	→	2033	1480



#### VI. WEDŁUG GMIN

		OGÓŁEM	KOBIETY
1) Września	→	3657	2337
2) Miłosław	→	867	508
3) Nekla	→	395	261
4) Kołaczkowo	→	509	327
5) Pызdry	→	725	407



## VII. STOPA BEZROBOCIA (stan na 31.08.2005r.)

OGÓŁEM

1) Powiat wrzesiński	→	20,9%
2) Woj. wielkopolskie	→	14,9%
3) Kraj	→	17,8%

