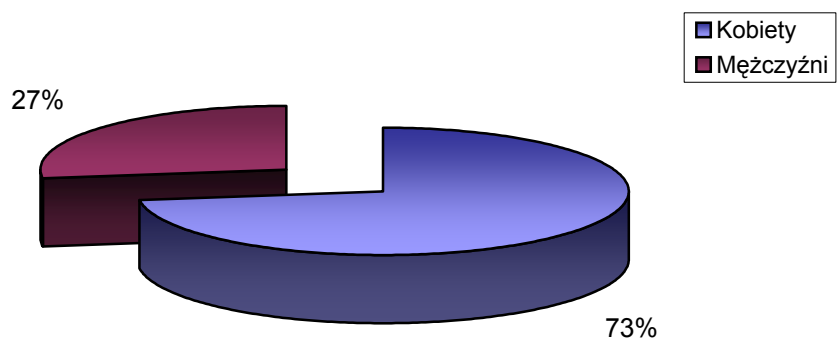


# STRUKTURA BEZROBOCIA W POWIECIE WRZESIŃSKIM NA KONIEC **WRZEŚNIA 2007**

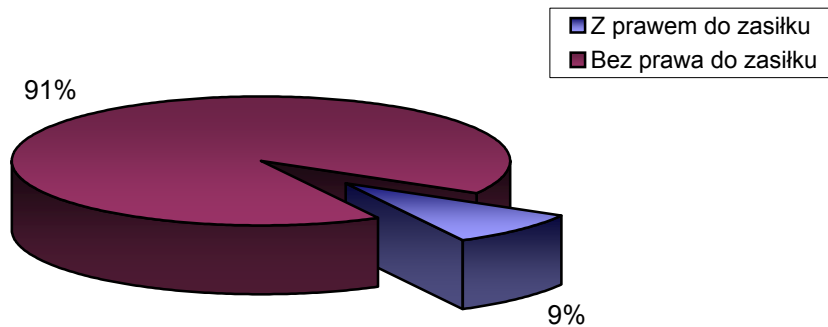
## I. WEDŁUG PŁCI

<b>OGÓŁEM</b>	→	<b>3476 OSÓB</b>
1) Kobiety	→	2530 OSÓB
2) Mężczyźni	→	946 OSÓB



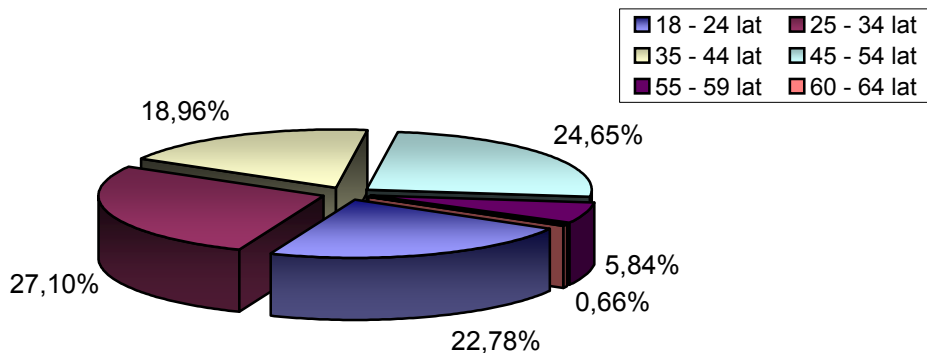
## II. UPRAWNIENI DO POBIERANIA ZASIŁKU

1) Z prawem do zasiłku	→	307 OSÓB
2) Bez prawa do zasiłku	→	3169 OSÓB



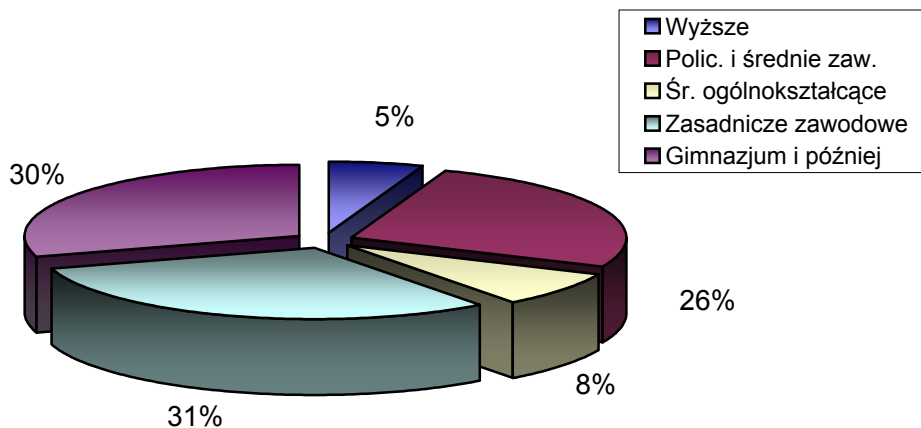
### III. WEDŁUG WIEKU

		OGÓŁEM	KOBIETY
1) 18 - 24 lat	→	792	570
2) 25 - 34 lat	→	942	737
3) 35 - 44 lat	→	659	489
4) 45 - 54 lat	→	857	613
5) 55 - 59 lat	→	203	121
6) 60 - 64 lat	→	23	0



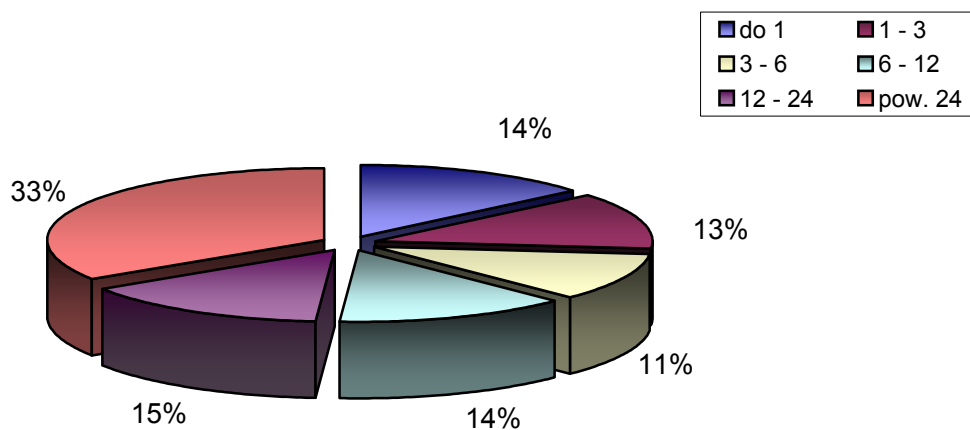
### IV. WEDŁUG POZIOMU WYKSZTAŁCENIA

		OGÓŁEM	KOBIETY
1) Wyższe	→	191	139
2) Polic. i średnie zaw.	→	911	722
3) Śr. ogólnokształcące	→	278	217
4) Zasadnicze zawodowe	→	1063	736
5) Gimnazjum i później	→	1033	716



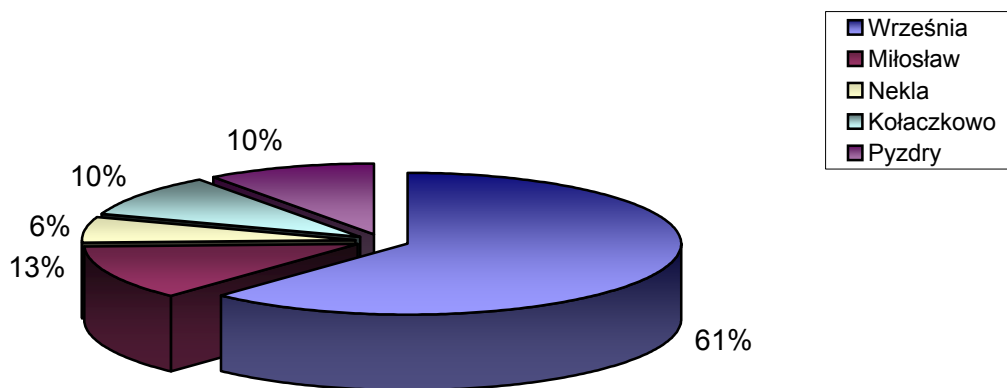
## V. WEDŁUG CZASU POZOSTAWANIA BEZ PRACY W MIESIĄCACH

		OGÓŁEM	KOBIETY
1) do 1	→	486	266
2) 1 - 3	→	443	243
3) 3 - 6	→	375	239
4) 6 - 12	→	477	329
5) 12 - 24	→	511	415
6) pow. 24	→	1184	1038



## VI. WEDŁUG GMIN

		OGÓŁEM	KOBIETY
1) Września	→	2149	1593
2) Miłosław	→	442	294
3) Nekla	→	198	152
4) Kołaczkowo	→	340	241
5) Pyzdry	→	347	250



## VII. STOPA BEZROBOCIA (stan na 30 IX 2007r.)

OGÓŁEM

1) Powiat wrzesiński	→	12,6%
2) Woj. wielkopolskie	→	8,3%
3) Kraj	→	11,6%

